DEGSON - глобальный производитель промышленных соединителей, предлагающий кастомизированных решений для всех партнеров.

DEGSON

Клеммный блок



DEGSON ELECTRONICS CO.,LTD.

ISO9001 ISO14001 ISO80079-34 ISO/TS22163 IATF16949 RoHS REACH

DEGSON

Круглый соединитель

DEGSON ELECTRONICS CO.,LTD.

ISO9001 ISO14001 ISO80079-34 IATF16949 RoHS REACH

DEGSON

Силовой соединитель

DEGSON ELECTRONICS CO.,LTD.

ISO9001 ISO14001 ISO80079-34 IATF16949 RoHS REACH

DEGSON

Зарядное устройство для электромобилей

NINGBO GAOSONG NEW ENERGY TECHNOLOGY CO.,LTD.

IATF16949 RoHS REACH

DEGSON

Электронная продукция



DEGSON ELECTRONICS CO.,LTD.

ISO9001 ISO14001 ISO80079-34 IATF16949 RoHS REACH

DEGSON

Кастомизированный продукт

DEGSON ELECTRONICS CO.,LTD.

ISO9001 ISO14001 ISO80079-34 IATF16949 RoHS REACH

DEGSON

DEGSON ELECTRONICS CO.,LTD.

Адрес：1585, улица Сяолинь, ЦысиНинбо, КНР.

Индекс： 315321

www.degson.com

Тел：+86-0574-63510770

Эл-почта: sale@degson.com

В каталоге отображена только справочная информаци я, за более подробной информацией по продукции Вы всегда можете обратиться к представителям компании!

Офиц-сайт

DR 21-E01

DEGSON Клеммы на Дин рейку

DEGSON

Клеммы на Дин рейку



ISO9001 ISO14001 ISO80079-34 ISO/TS22163 IATF16949 RoHS REACH

Краткое введение

Компания Degson основана в 1990 году, является одним из мировых поставщиков электротехнической продукции. Degson - национальная высокотехнологичная компания с собственными лабораториями UL и VDE. Компания получила сертификацию по ISO9001, ISO 14001, ISO80079-34, ISO/TS22163 и IATF16949 системы менеджмента.

Компания Degson поставляет качественную продукцию с высоким сроком службы по всему миру. Компания занимает ведущую позицию по производству изделий из пластика методом литья, автоматизированной сборки и испытаний. Инженерный состав компании Degson обладает потенциалом в работе с международными клиентами, осуществлять индивидуальный подход.

Продукция Degson известна в более чем 100 странах и регионов, таких как Китай, США, Германия, Англия, Италия, Испания, Турция, Россия, Япония, Южная Корея, Сингапур и др. Компания Degson поставляет продукцию высокого качества, которая может поставляться в такие области промышленности, как промышленная автоматизация, станкостроение, генерация электроэнергии, Ж/Д, кораблестроение, возобновляемая энергетика, лифтостроение, освещение, сигнализация, механизация и др.Компания получила признание среди компаний из списка Fortune 500, а также ведущих мировых корпораций.

Основываясь на миссии компании "прагматичные инновации, ответственность, внедрение, гармоничное развитие, управление и стратегии Win-Win", Degson продолжает развивать технические решения, инновации, разработки новых продуктов и технологий. Компания Degson нацелена на поставки различных решений из высококачественной продукции на международный рынок. Degson помогает компаниям быстро расти за счет своих решений, повышая ценность конечного изделия. Degson участвует в создании умной и глобальной сети.

Первая сертифицированная лаборатория UL & VDE в Азиатском регионе

Стратегическое сотрудничество с UL и VDE

① Директор подразделения мировая энергетика и технологии в UL посетил нашу компанию

② Свен Орке, Президент VDE отвечающий за развитие направления международных услуг обсуждает взаимное стратегическое сотрудничество с Degson

③ Аккредитация лаборатории VDE: в июле 2010, VDE выдала сертификат компании Degson, как Авторизованной лаборатории по VDE.
Аккредитация лаборатории UL: официально орган сертификации UL выдал сертификат Degson в марте 2013 (UL WTDP сертификат).
В апреле 2016, UL-CTDP.
В декабре, 2016, VDE-TDAP.
В январе, 2017, компания прошла аудит по IRIS.

ISO9001

ISO14001

ISO/TS 22163

UL - CTDP

VDE - TDAP

Сертификат EX

UL NO.:E228872
1400 компонент


167 VDE сертификатов
на 1000 компонент

Сертификат TUV

Сертификация EAC

Сертификат CE

Китайские патенты

Содержание

Пружинные клеммы—серия DS Push-in



Клемма Push-in 1,5 mm² 03-10
Клемма Push-in 2,5 mm² 11-23
Распределительный клеммный блок для монтажной панели..... 24-25
Клемма Push-in 4 mm² 26-33
Клемма Push-in 6 mm² 34-38
Клемма Push-in 10 mm² 39-41
Клемма Push-in 16 mm² 42-44

Пружинные клеммы—серия WS



Клеммы с пружинной технологией подключения 1,5 mm² 47-56
Клеммы с пружинной технологией подключения 2,5 mm² 57-71
Клеммы с пружинной технологией подключения 4 mm² 72-78
Клеммы с пружинной технологией подключения 6 mm² 79-82
Клеммы с пружинной технологией подключения 10mm² 83-86
Клеммы с пружинной технологией подключения 16mm² 87-72
Клеммы с пружинной технологией подключения 35mm² 91-92

Винтовые клеммы—серия DC со стальным винтом



Клеммы с винтовой технологией подключения 2,5mm² 95-98
Клеммы с винтовой технологией подключения 4mm² 99-106
Клеммы с винтовой технологией подключения 6mm² 107-109
Клеммы с винтовой технологией подключения 10mm² 110-112
Клеммы с винтовой технологией подключения 16mm² 113-114
Клеммы с винтовой технологией подключения 35mm² 115-116

Винтовые клеммы—серия PC с медным винтом



Клеммы с винтовой технологией подключения 1,5mm² 119-120
Клеммы с винтовой технологией подключения 2,5mm² 121-128
Клеммы с винтовой технологией подключения 4mm² 129-136
Клеммы с винтовой технологией подключения 6mm² 137-139
Клеммы с винтовой технологией подключения 10mm² 140-143
Клеммы с винтовой технологией подключения 16mm² 144-146
Клеммы с винтовой технологией подключения 35mm² 147-150
Клеммы с винтовой технологией подключения 50mm² 151-152
Клеммы с винтовой технологией подключения 95mm² 153-154

Аксессуары 155-160

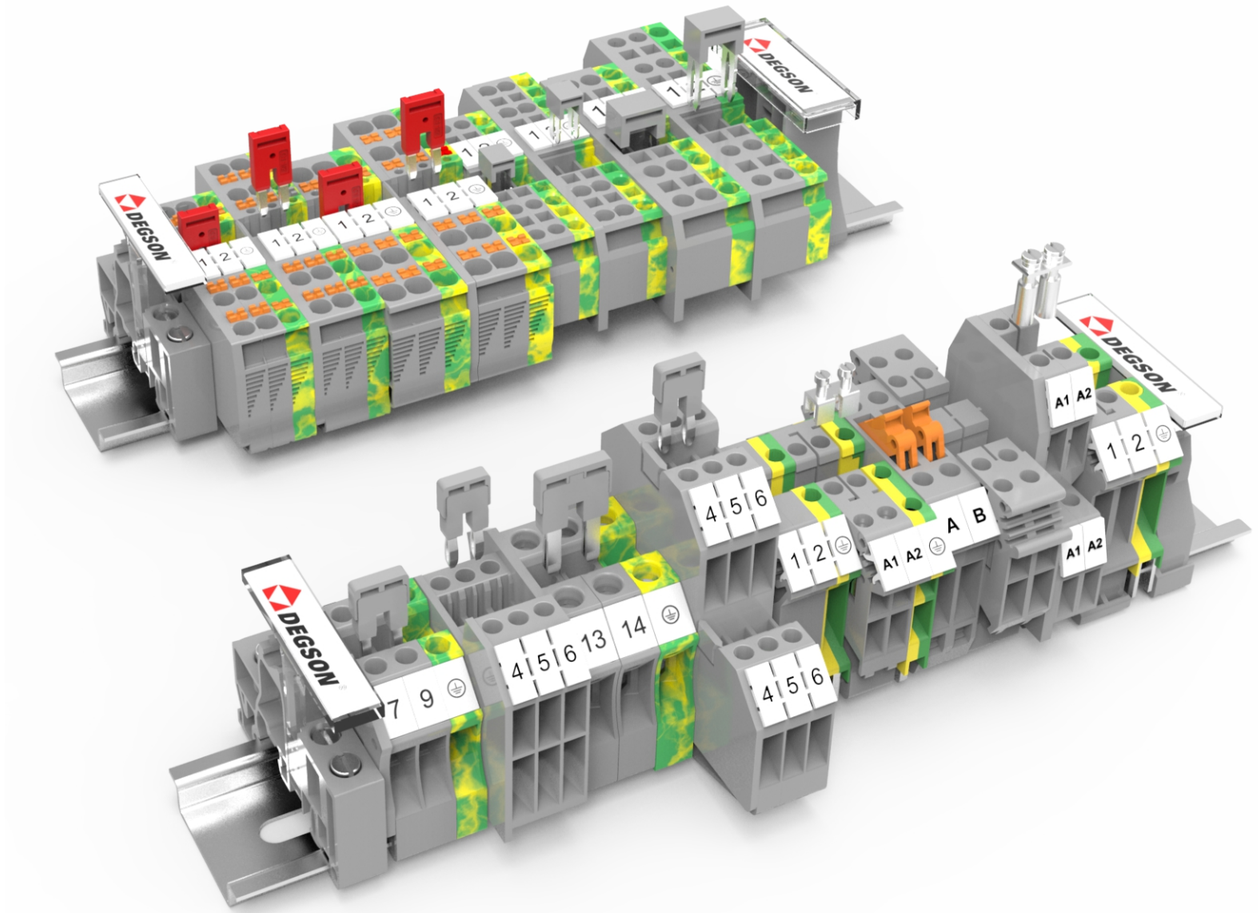

Как заказать

DS1.5 — 0 1 P — 1 1 — 0 0 A(H)

- DS1.5: Серийный номер
- 0 1: Кол-во полюсов
- P: 1 Одноуровневые; 2 Многоуровневые
- 1: Цвет
- 1: Стандартная линейка продукции

1	Серый
2	Синий
3	Черный
4	Зеленый
5	Оранжевый
6	Красный
7	Прозрачный
8	Желтый
9	Белый

EG:



DS2.5-01P-11-00A(H)



WS2.5-01P-11-00A(H)

DS Push-in Структура линии давления пружины

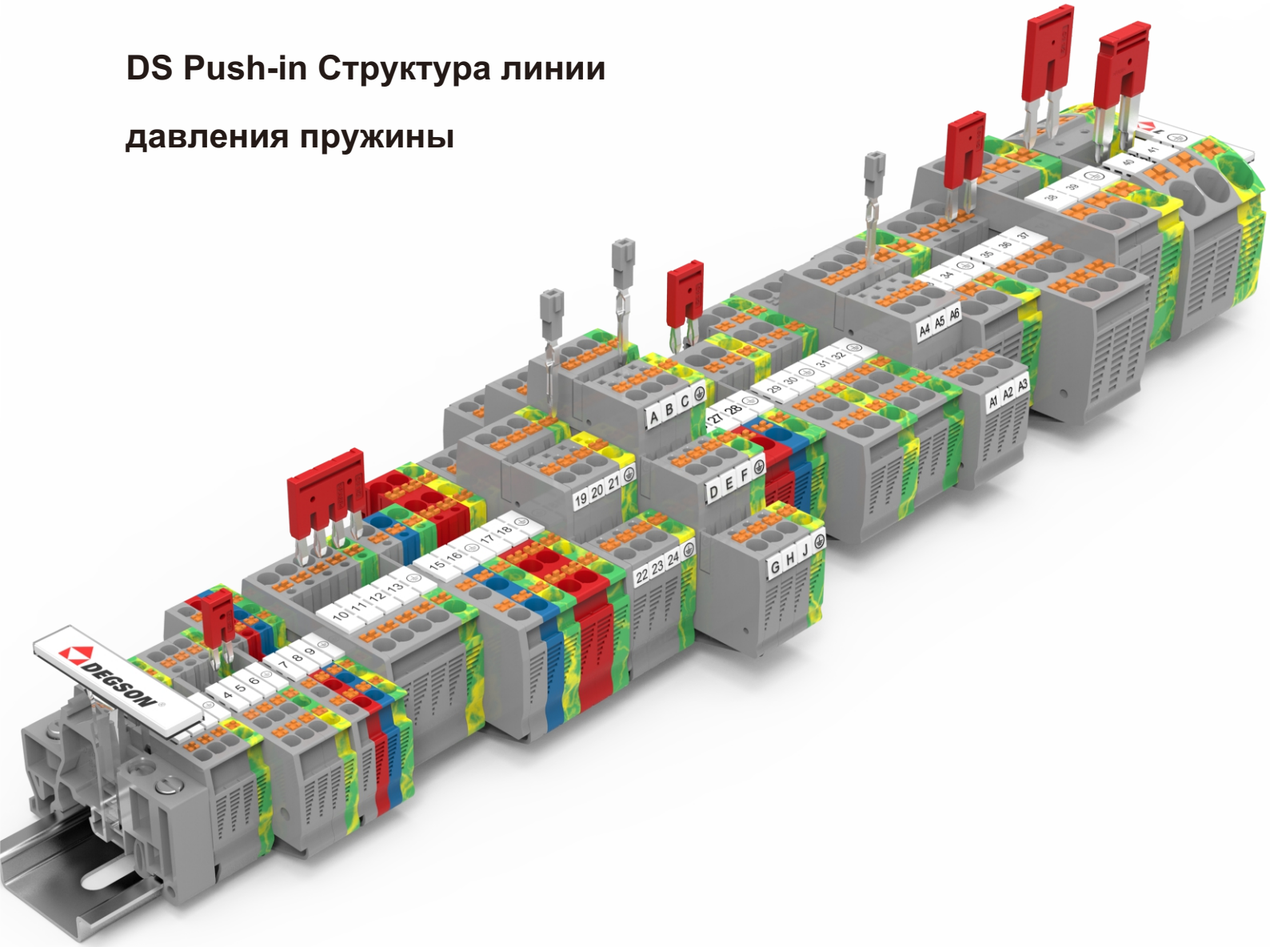

Характеристики

- Технология подключения Push-in, подключение без инструмента, удобство и скорость подключения.
- С оранжевой кнопкой, извлечение провода любой отверткой крест и шлиц.
- Двойной ряд шунтирования для эффективной разводки проводов.
- Штекерные перемычки для быстрого и эффективного подключения.
- Маркировка для обозначения точки подключения провода.
- Дополнительные тестовые гнезда для подключения измерительных приборов.









Серия клемм DS с технологией push-in, с пружиной из нержавеющей стали, как уникальное производственный процесс позволяет обеспечить качественный контакт и сопротивление вибрационным нагрузкам. Высококачественный медный сплав предотвращает нагрев токоведущих частей до высоких температур, что гарантирует надежное и качественное подключение. Рабочая температура материала PA66, из которого изготовлены клеммы, от -40 до 105 градусов окружающей среды, все клеммы прошли испытания по UL94 - V0.
Технология push-in значительно улучшает скорость и качество подключения проводов. Одножильный и многожильный провод можно подключить к клемме без использования дополнительного инструмента.

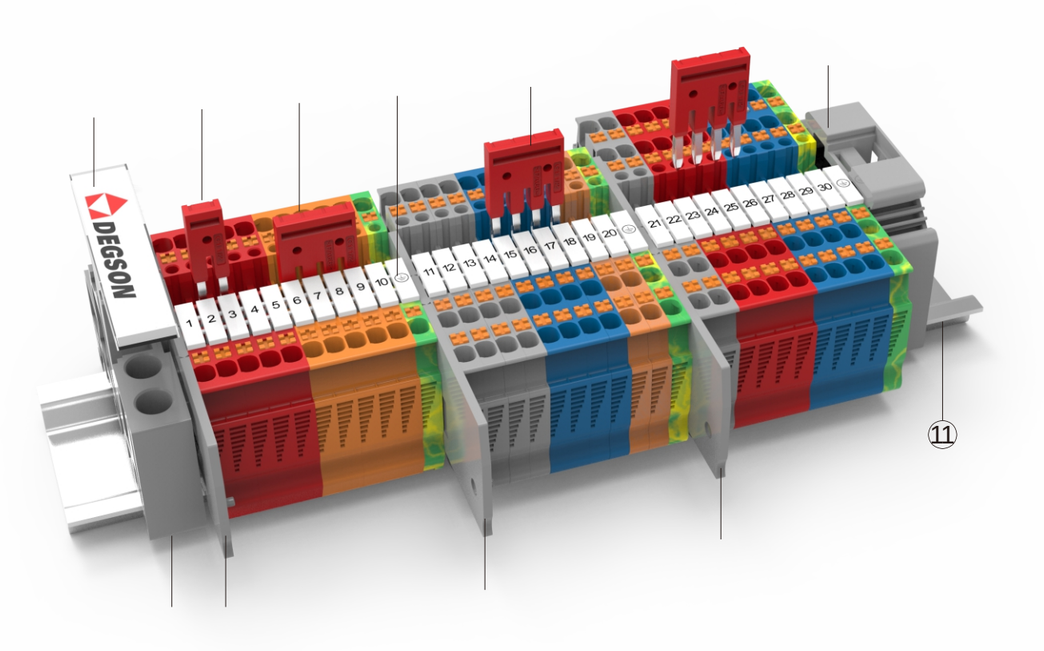

Описание	Артикул	Комментарии
① Маркировка клеммного ряда	DLM2-01P-17-00A(H)	Подходит для E-PC, используется для маркировки
② Концевой стопор	E-PC-01P-11-1000A(H)	Препятствует перемещению оборудования по DIN рейке NS35
③ Концевая крышка	D-DS1.5-01P-11-00A(H)	Концевая крышка для DS1.5&DS1.5-PE
④ Штекерная перемычка	DFB1.5-02P-11-00A(H)	2 конт.перемычка для клемм серии DS1.5кв.мм
⑤ Штекерная перемычка	DFB1.5-03P-11-00A(H)	4 конт.перемычка для клемм серии DS1.5кв.мм
⑥ Маркировка	ZB3.5-10P-19-00A(H)	Маркировка для установки в верхней части клемм серии DS 1,5кв.мм
⑦ Концевая крышка	D-DS1.5-TW-01P-11-00A(H)	Концевая крышка для DS1.5-TW&DS1.5-TW-PE
⑧ Штекерная перемычка	DFB1.5-04P-11-00A(H)	4 конт.перемычка для клемм серии DS1.5кв.мм
⑨ Концевая крышка	D-DS1.5-QU-01P-11-00A(H)	Концевая крышка для DS1.5-QU&DS1.5-QU-PE
⑩ Концевой стопор	E-WS-01P-11-00A(H)	Препятствует перемещению оборудования по DIN рейке NS35
⑪ DIN - рейка	NS35/7.5-0150-00A(H)	DIN рейка NS35

Электрическая цепь

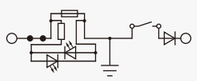

○ Место подключение провода	Установка предохранителя	Размыкатель
● Место установки перемычки	Установка резистора	• Точка подключения в цепь
Подключение свето-диода	Заземление	Установка диода

Технология подключения Push-in

Проходные, много-контактные клеммы и клеммы заземления





Примечание: Дополнительные аксессуары и принадлежности, см. страницу 03.

		DS1.5				DS1.5-PE			
		cULus CE EAC RoHS REACH				cULus CE EAC RoHS REACH			
Размер									
Ш/Д/В(NS35/7.5&NS35/15)	мм	3.5/45/32.1(39.6)				3.5/45/32.1(39.6)			
Электрические параметры		IEC IEC60947-7-1		UL UL1059		IEC IEC60947-7-2		UL UL1059	
Номинальное напряжение	В	500		300		/		/	
Номинальный ток	А	17.5		15		/		/	
Сечение провода	мм²/AWG	0.14-1.5		26-14		0.14-1.5		26-14	
Номинальное импульсное напряжение/Уровень загрязнения	Кв/-	6/3				6/3			
Категория перенапряжения/ Изоляционный класс материала	-/-	III /I				III /I			
Варианты подключения		Одножильный	Многожильный	Кабельный наконечник (с пластиковой изоляцией и без)		Одножильный	Многожильный	Кабельный наконечник (с пластиковой изоляцией и без)	
1 Один проводник	мм²	0.14-1.5	0.14-1.5	0.15-1.5	0.14-0.5	0.14-1.5	0.14-1.5	0.15-1.5	0.14-0.5
2 проводника с одинаковым сечением, многожильный, наконечник под сдвоенный провод	мм²	—	—	—	—	—	—	—	—
Основная информация									
Изоляционный материал/Уровень воспламеняемости		PA/V0				PA/V0			
Температура эксплуатации	℃ (℉)	-40(-40)~105(221)				-40(-40)~105(221)			
Длина зачистки	мм	8-10				8-10			
Цвет		Серый (возможен другой цвет по запросу)				Желто-зеленый			
Отвертка шлиц (Толщина жала x Ширина)	мм	0.4x2.5				0.4x2.5			
Аксессуары									
Штекерная перемычка (2-10 конт)		DFB2-3.5 DFB3-3.5 DFB4-3.5 DFB5-3.5 DFB6-3.5 DFB7-3.5 DFB8-3.5 DFB9-3.5 DFB10-3.5 DFB20-3.5				/			
Концевая крышка		D-DS1.5				D-DS1.5			
Маркировка сверху		ZB3.5				ZB3.5			
Боковая маркировка		/				/			
DIN - рейка		NS35/7.5 & NS35/15 (возможно производство из нержавеющей стали или алюминия по запросу)				NS35/7.5 & NS35/15 (возможно производство из нержавеющей стали или алюминия по запросу)			
Концевой стопор		E-WS&E-PC&E-MK				E-WS&E-PC&E-MK			

Технология подключения Push-in

Проходные, много-контактные клеммы и клеммы заземления





Примечание: Дополнительные аксессуары и принадлежности, см. страницу 03.

		DS1.5-TW				DS1.5-TW-PE			
		CE EAC RoHS REACH				CE EAC RoHS REACH			
Размер									
Ш/Д/В(NS35/7.5&NS35/15)	мм	3.5/54/32.1(39.6)				3.5/54/32.1(39.6)			
Электрические параметры		IEC IEC60947-7-1	UL UL1059			IEC IEC60947-7-2	UL UL1059		
Номинальное напряжение	В	500	300			/	/		
Номинальный ток	А	17.5	15			/	/		
Сечение провода	мм²/AWG	0.14-1.5	26-14			0.14-1.5	26-14		
Номинальное импульсное напряжение/Уровень загрязнения	Кв/-	6/3				6/3			
Категория перенапряжения/ Изоляционный класс материала	-/-	III /I				III /I			
Варианты подключения		Одножильный	Многожильный		Кабельный наконечник (с пластиковой изоляцией и без)	Одножильный	Многожильный		Кабельный наконечник (с пластиковой изоляцией и без)
1 Один проводник	мм²	0.14-1.5	0.14-1.5	0.14-1.5	0.14-0.5	0.14-1.5	0.14-1.5	0.14-1.5	0.14-0.5
2 проводника с одинаковым сечением, многожильный, наконечник под сдвоенный провод	мм²	—	—	—	—	—	—	—	—
Основная информация									
Изоляционный материал/Уровень воспламеняемости		PA/V0				PA/V0			
Температура эксплуатации	℃ (℉)	-40(-40)~105(221)				-40(-40)~105(221)			
Длина зачистки	мм	8-10				8-10			
Цвет		Серый (возможен другой цвет по запросу)				Желто-зеленый			
Отвертка шлиц (Толщина жала x Ширина)	мм	0.4x2.5				0.4x2.5			
Аксессуары									
Штекерная перемычка (2-10 конт)		DFB2-3.5 DFB3-3.5 DFB4-3.5 DFB5-3.5 DFB6-3.5 DFB7-3.5 DFB8-3.5 DFB9-3.5 DFB10-3.5 DFB20-3.5				/			
Концевая крышка		D-DS1.5-TW				D-DS1.5-TW			
Маркировка сверху		ZB3.5				ZB3.5			
Боковая маркировка		/				/			
DIN - рейка		NS35/7.5 & NS35/15 (возможно производство из нержавеющей стали или алюминия по запросу)				NS35/7.5 & NS35/15 (возможно производство из нержавеющей стали или алюминия по запросу)			
Концевой стопор		E-WS&E-PC&E-MK				E-WS&E-PC&E-MK			

Технология подключения Push-in

Проходные, много-контактные клеммы и клеммы заземления





Примечание: Дополнительные аксессуары и принадлежности, см. страницу 03.

		DS1.5-QU				DS1.5-QU-PE			
		CE EAC RoHS REACH				CE EAC RoHS REACH			
Размер									
Ш/Д/В(NS35/7.5&NS35/15)	мм	3.5/63.2/32.1(39.6)				3.5/63.2/32.1(39.6)			
Электрические параметры		IEC IEC60947-7-1	UL UL1059			IEC IEC60947-7-2	UL UL1059		
Номинальное напряжение	В	500	300			/	/		
Номинальный ток	А	17.5	15			/	/		
Сечение провода	мм²/AWG	0.14-1.5	26-14			0.14-1.5	26-14		
Номинальное импульсное напряжение/Уровень загрязнения	Кв/-	6/3				6/3			
Категория перенапряжения/ Изоляционный класс материала	-/-	III /I				III /I			
Варианты подключения		Одножильный	Многожильный		Кабельный наконечник (с пластиковой изоляцией и без)	Одножильный	Многожильный		Кабельный наконечник (с пластиковой изоляцией и без)
1 Один проводник	мм²	0.14-1.5	0.14-1.5	0.14-1.5	0.14-0.5	0.14-1.5	0.14-1.5	0.14-1.5	0.14-0.5
2 проводника с одинаковым сечением, многожильный, наконечник под сдвоенный провод	мм²	—	—	—	—	—	—	—	—
Основная информация									
Изоляционный материал/Уровень воспламеняемости		PA/V0				PA/V0			
Температура эксплуатации	℃ (℉)	-40(-40)~105(221)				-40(-40)~105(221)			
Длина зачистки	мм	8-10				8-10			
Цвет		Серый (возможен другой цвет по запросу)				Желто-зеленый			
Отвертка шлиц (Толщина жала x Ширина)	мм	0.4x2.5				0.4x2.5			
Аксессуары									
Штекерная перемычка (2-10 конт)		DFB2-3.5 DFB3-3.5 DFB4-3.5 DFB5-3.5 DFB6-3.5 DFB7-3.5 DFB8-3.5 DFB9-3.5 DFB10-3.5 DFB20-3.5				/			
Концевая крышка		D-DS1.5-QU				D-DS1.5-QU			
Маркировка сверху		ZB3.5				ZB3.5			
Боковая маркировка		/				/			
DIN - рейка		NS35/7.5 & NS35/15 (возможно производство из нержавеющей стали или алюминия по запросу)				NS35/7.5 & NS35/15 (возможно производство из нержавеющей стали или алюминия по запросу)			
Концевой стопор		E-WS&E-PC&E-MK				E-WS&E-PC&E-MK			

Технология подключения Push-in

Проходные, много-контактные клеммы и клеммы заземления





Примечание: Дополнительные аксессуары и принадлежности, см. страницу 03.

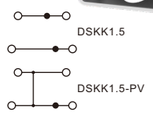

DSKK1.5
DSKK1.5-PV

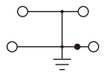

DSKK1.5-PE

CE EAC RoHS REACH | CE EAC RoHS REACH

Размер									
Ш/Д/В(NS35/7.5&NS35/15)	мм	3.5/68.2/44.1(51.6)				3.5/68.2/44.1(51.6)			
Электрические параметры		IEC IEC60947-7-1		UL UL1059		IEC IEC60947-7-2		UL UL1059	
Номинальное напряжение	В	500		300		/		/	
Номинальный ток	А	16		15		/		/	
Сечение провода	мм²/AWG	0.14-1.5		26-16		0.14-1.5		26-16	
Номинальное импульсное напряжение/Уровень загрязнения	Кв/-	6/3				6/3			
Категория перенапряжения/ Изоляционный класс материала	-/-	III /I				III /I			
Варианты подключения		Одножильный	Многожильный	Кабельный наконечник (с пластиковой изоляцией и без)		Одножильный	Многожильный	Кабельный наконечник (с пластиковой изоляцией и без)	
1 Один проводник	мм²	0.14-1.5	0.14-1.5	0.15-1.5	0.14-0.5	0.14-1.5	0.14-1.5	0.15-1.5	0.14-0.5
2 проводника с одинаковым сечением, многожильный, наконечник под сдвоенный провод	мм²	—	—	—	—	—	—	—	—
Основная информация									
Изоляционный материал/Уровень воспламеняемости		PA/V0				PA/V0			
Температура эксплуатации	℃ (℉)	-40(-40)~105(221)				-40(-40)~105(221)			
Длина зачистки	мм	8-10				8-10			
Цвет		Серый (возможен другой цвет по запросу)				Желто-зеленый			
Отвертка шлиц (Толщина жала x Ширина)	мм	0.4x2.5				0.4x2.5			
Аксессуары									
Штекерная перемычка (2-10 конт)		DFB2-3.5 DFB3-3.5 DFB4-3.5 DFB5-3.5 DFB6-3.5 DFB7-3.5 DFB8-3.5 DFB9-3.5 DFB10-3.5 DFB20-3.5				DFB2-3.5 DFB3-3.5 DFB4-3.5 DFB5-3.5 DFB6-3.5 DFB7-3.5 DFB8-3.5 DFB9-3.5 DFB10-3.5 DFB20-3.5			
Концевая крышка		D-DSKK1.5				D-DSKK1.5			
Маркировка сверху		/				/			
Боковая маркировка		/				/			
DIN - рейка		NS35/7.5 & NS35/15 (возможно производство из нержавеющей стали или алюминия по запросу)				NS35/7.5 & NS35/15 (возможно производство из нержавеющей стали или алюминия по запросу)			
Концевой стопор		E-WS&E-PC&E-MK				E-WS&E-PC&E-MK			

Технология подключения Push-in

Проходные, много-контактные клеммы и клеммы заземления





Примечание: Дополнительные аксессуары и принадлежности, см. страницу 03.

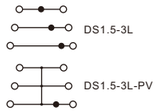

DS1.5-3L
DS1.5-3L-PV

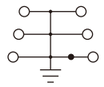

DS1.5-3L-PE

CE EAC RoHS REACH | CE EAC RoHS REACH

Размер									
Ш/Д/В(NS35/7.5&NS35/15)	мм	3.5/102/56.1(63.6)				3.5/63.2/32.1(63.6)			
Электрические параметры		IEC IEC60947-7-1		UL UL1059		IEC IEC60947-7-2		UL UL1059	
Номинальное напряжение	В	500		300		/		/	
Номинальный ток	А	15		15		/		/	
Сечение провода	мм²/AWG	0.14-1.5		26-16		0.14-1.5		26-16	
Номинальное импульсное напряжение/Уровень загрязнения	Кв/-	6/3				6/3			
Категория перенапряжения/ Изоляционный класс материала	-/-	III /I				III /I			
Варианты подключения		Одножильный	Многожильный	Кабельный наконечник (с пластиковой изоляцией и без)		Одножильный	Многожильный	Кабельный наконечник (с пластиковой изоляцией и без)	
1 Один проводник	мм²	0.14-1.5	0.14-1.5	0.15-1.5	0.14-0.5	0.14-1.5	0.14-1.5	0.15-1.5	0.14-0.5
2 проводника с одинаковым сечением, многожильный, наконечник под сдвоенный провод	мм²	—	—	—	—	—	—	—	—
Основная информация									
Изоляционный материал/Уровень воспламеняемости		PA/V0				PA/V0			
Температура эксплуатации	℃ (℉)	-40(-40)~105(221)				-40(-40)~105(221)			
Длина зачистки	мм	8-10				8-10			
Цвет		Серый (возможен другой цвет по запросу)				Желто-зеленый			
Отвертка шлиц (Толщина жала x Ширина)	мм	0.4x2.5				0.4x2.5			
Аксессуары									
Штекерная перемычка (2-10 конт)		DFB2-3.5 DFB3-3.5 DFB4-3.5 DFB5-3.5 DFB6-3.5 DFB7-3.5 DFB8-3.5 DFB9-3.5 DFB10-3.5 DFB20-3.5				DFB2-3.5 DFB3-3.5 DFB4-3.5 DFB5-3.5 DFB6-3.5 DFB7-3.5 DFB8-3.5 DFB9-3.5 DFB10-3.5 DFB20-3.5			
Концевая крышка		D-DS1.5-3L				D-DS1.5-3L			
Маркировка сверху		/				/			
Боковая маркировка		/				/			
DIN - рейка		NS35/7.5 & NS35/15 (возможно производство из нержавеющей стали или алюминия по запросу)				NS35/7.5 & NS35/15 (возможно производство из нержавеющей стали или алюминия по запросу)			
Концевой стопор		E-WS&E-PC&E-MK				E-WS&E-PC&E-MK			

Технология подключения Push-in

Проходные, много-контактные клеммы и клеммы заземления





Примечание: Дополнительные аксессуары и принадлежности, см. страницу 03.

	DSIO1.5/3	DSIO1.5/3-PE
	CE EAC RoHS REACH	CE EAC RoHS REACH
Размер		
Ш/Д/В(NS35/7.5&NS35/15) мм	3.5/74.4/41.5(49)	3.5/74.4/41.5(49)
Электрические параметры	IEC IEC60947-7-1 / UL UL1059	IEC IEC60947-7-1 / IEC60947-7-2 / UL UL1059
Номинальное напряжение В	250 / 300	250 / 300
Номинальный ток А	13.5 / 15	13.5 / 15
Сечение провода мм²/AWG	0.14-1.5 / 26-16	0.14-1.5 / 26-16
Номинальное импульсное напряжение/Уровень загрязнения Кв/-	4/3	4/3
Категория перенапряжения/ Изоляционный класс материала -/-	III /I	III /I
Варианты подключения	Одножильный / Многожильный / Кабельный наконечник (с пластиковой изоляцией и без)	Одножильный / Многожильный / Кабельный наконечник (с пластиковой изоляцией и без)
1 Один проводник мм²	0.14-1.5 / 0.14-1.5 / 0.15-1.5 / 0.14-0.5	0.14-1.5 / 0.14-1.5 / 0.15-1.5 / 0.14-0.5
2 проводника с одинаковым сечением, многожильный, наконечник под сдвоенный провод мм²	– / – / – / –	– / – / – / –
Основная информация		
Изоляционный материал/Уровень воспламеняемости	PA/V0	PA/V0
Температура эксплуатации ℃ (℉)	-40(-40)~105(221)	-40(-40)~105(221)
Длина зачистки мм	8-10	8-10
Цвет	Желто-зеленый	Желто-зеленый
Отвертка шлиц (Толщина жала x Ширина) мм	0.4x2.5	0.4x2.5
Аксессуары		
Штекерная перемычка (2-10 конт)	DFB2-3.5 DFB3-3.5 DFB4-3.5 DFB5-3.5 DFB6-3.5 DFB7-3.5 DFB8-3.5 DFB9-3.5 DFB10-3.5 DFB20-3.5	DFB2-3.5 DFB3-3.5 DFB4-3.5 DFB5-3.5 DFB6-3.5 DFB7-3.5 DFB8-3.5 DFB9-3.5 DFB10-3.5 DFB20-3.5
Концевая крышка	D-DSIO1.5/3-1	D-DSIO1.5/3-1
Маркировка сверху	/	/
Боковая маркировка	/	/
DIN - рейка	NS35/7.5 & NS35/15 (возможно производство из нержавеющей стали или алюминия по запросу)	NS35/7.5 & NS35/15 (возможно производство из нержавеющей стали или алюминия по запросу)
Концевой стопор	E-WS&E-PC&E-MK	E-WS&E-PC&E-MK

Технология подключения Push-in

Проходные, много-контактные клеммы и клеммы заземления





Примечание: Дополнительные аксессуары и принадлежности, см. страницу 03.

	DSIO1.5/4	DSIO1.5/4-PE
	CE EAC RoHS REACH	CE EAC RoHS REACH
Размер		
Ш/Д/В(NS35/7.5&NS35/15) мм	3.5/90.9/41.5(49)	3.5/90.9/41.5(49)
Электрические параметры	IEC IEC60947-7-1 / UL UL1059	IEC IEC60947-7-1 / IEC60947-7-2 / UL UL1059
Номинальное напряжение В	250 / 300	250 / 300
Номинальный ток А	13.5 / 15	13.5 / 15
Сечение провода мм²/AWG	0.14-1.5 / 26-16	0.14-1.5 / 26-16
Номинальное импульсное напряжение/Уровень загрязнения Кв/-	4/3	4/3
Категория перенапряжения/ Изоляционный класс материала -/-	III /I	III /I
Варианты подключения	Одножильный / Многожильный / Кабельный наконечник (с пластиковой изоляцией и без)	Одножильный / Многожильный / Кабельный наконечник (с пластиковой изоляцией и без)
1 Один проводник мм²	0.14-1.5 / 0.14-1.5 / 0.15-1.5 / 0.14-0.5	0.14-1.5 / 0.14-1.5 / 0.15-1.5 / 0.14-0.5
2 проводника с одинаковым сечением, многожильный, наконечник под сдвоенный провод мм²	– / – / – / –	– / – / – / –
Основная информация		
Изоляционный материал/Уровень воспламеняемости	PA/V0	PA/V0
Температура эксплуатации ℃ (℉)	-40(-40)~105(221)	-40(-40)~105(221)
Длина зачистки мм	8-10	8-10
Цвет	Желто-зеленый	Желто-зеленый
Отвертка шлиц (Толщина жала x Ширина) мм	0.4x2.5	0.4x2.5
Аксессуары		
Штекерная перемычка (2-10 конт)	DFB2-3.5 DFB3-3.5 DFB4-3.5 DFB5-3.5 DFB6-3.5 DFB7-3.5 DFB8-3.5 DFB9-3.5 DFB10-3.5 DFB20-3.5	DFB2-3.5 DFB3-3.5 DFB4-3.5 DFB5-3.5 DFB6-3.5 DFB7-3.5 DFB8-3.5 DFB9-3.5 DFB10-3.5 DFB20-3.5
Концевая крышка	D-DSIO1.5/4-1	D-DSIO1.5/4-1
Маркировка сверху	/	/
Боковая маркировка	/	/
DIN - рейка	NS35/7.5 & NS35/15 (возможно производство из нержавеющей стали или алюминия по запросу)	NS35/7.5 & NS35/15 (возможно производство из нержавеющей стали или алюминия по запросу)
Концевой стопор	E-WS&E-PC&E-MK	E-WS&E-PC&E-MK

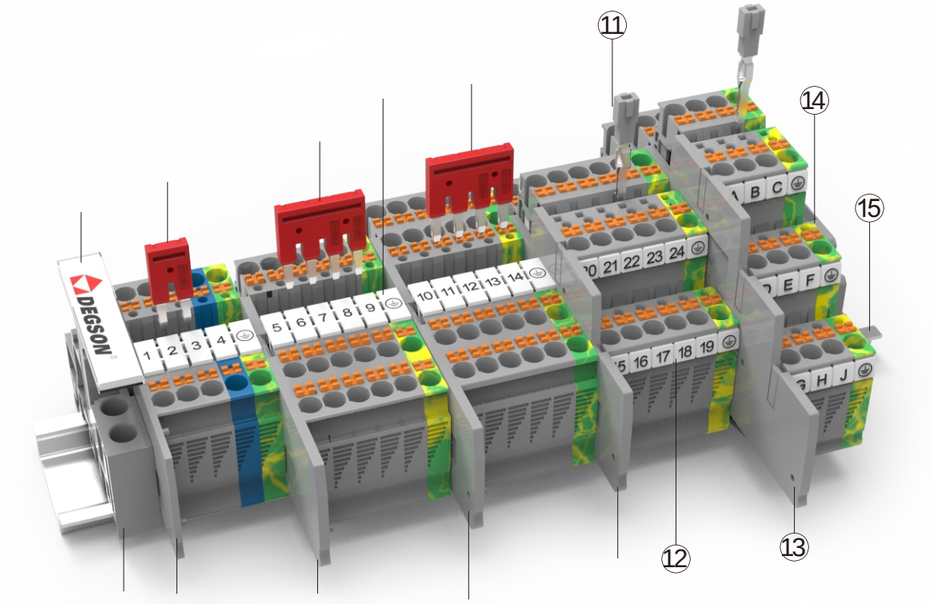

Описание	Артикул	Комментарии
① Маркировка клеммного ряда	DLM2-01P-17-00A(H)	Подходит для E-PC, используется для маркировки
② Концевой стопор	E-PC-01P-11-1000A(H)	Препятствует перемещению оборудования по DIN рейке NS35
③ Концевая крышка	D-DS2.5-01P-11-00A(H)	Концевая крышка для DS2.5&DS2.5-PE
④ Штекерная перемычка	DFB2.5-02P-11-00A(H)	2 конт.перемычка для клемм серии DS 2.5кв.мм
⑤ Концевая крышка	D-DS2.5-TW-01P-11-00A(H)	Концевая крышка для DS2.5-TW&DS2.5-TW-PE
⑥ Штекерная перемычка	DFB2.5-03P-11-00A(H)	4 конт.перемычка для клемм серии DS 2.5кв.мм
⑦ Маркировка	ZB5-10P-19-00A(H)	Маркировка для установки в верхней части клемм серии DS 2.5 кв.мм
⑧ Концевая крышка	D-DS2.5-QU-01P-11-00A(H)	Концевая крышка для DS2.5-QU&DS2.5-QU-PE
⑨ Штекерная перемычка	DFB2.5-04P-11-00A(H)	4 конт.перемычка для клемм серии DS 2.5кв.мм
⑩ Концевая крышка	D-DSKK2.5-01P-11-00A(H)	Концевая крышка для DSKK2.5&DSKK2.5-PE
⑪ Объединение потенциалов	DPV2.5-01P-11-00A(H)	Вертикальная перемычка для объединения потенциалов на верхнем и нижнем уровне клеммы
⑫ Маркировка	ZK5-24P-19-00A(H)	Маркировка для установки по бокам клемм DS 2.5кв.мм
⑬ Концевая крышка	D-DS2.5-3L-01P-11-00A(H)	Концевая крышка для DS2.5-3L/DS2.5-3L-PE
⑭ Концевой стопор	E-WS-01P-11-00A(H)	Препятствует перемещению оборудования по DIN рейке NS35
⑮ DIN - рейка	NS35/7.5-0150-00A(H)	DIN рейка NS35

Электрическая цепь

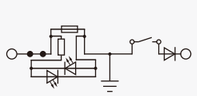

○ Место подключение провода	Установка предохранителя	Размыкатель
● Место установки перемычки	Установка резистора	• Точка подключения в цепь
Подключение свето-диода	Заземление	Установка диода

Технология подключения Push-in

Проходные, много-контактные, многоступенный клеммы и клеммы заземления

Примечание: Дополнительные аксессуары и принадлежности, см. страницу 09.





	DS2.5				DS2.5-PE			
	cULus CE EAC RoHS REACH				cULus CE EAC RoHS REACH			
Размер								
Ш/Д/В(NS35/7.5&NS35/15) мм	5.2/45/36.75(44.25)				5.2/45/36.75(44.25)			
Электрические параметры	IEC IEC60947-7-1		UL UL1059		IEC IEC60947-7-2		UL UL1059	
Номинальное напряжение В	800		600		/		/	
Номинальный ток А	24		20		/		/	
Сечение провода мм²/AWG	0.2-4		26-12		0.2-4		26-12	
Номинальное импульсное напряжение/Уровень загрязнения Кв/-	8/3				8/3			
Категория перенапряжения/ Изоляционный класс материала -/-	III /I				III /I			
Варианты подключения	Одножильный	Многожильный	Кабельный наконечник (с пластиковой изоляцией и без)		Одножильный	Многожильный	Кабельный наконечник (с пластиковой изоляцией и без)	
1 Один проводник мм²	0.2-4	0.2-2.5	0.2-2.5	0.2-2.5	0.2-4	0.2-2.5	0.2-2.5	0.2-2.5
2 проводника с одинаковым сечением, многожильный, наконечник под сдвоенный провод мм²	—	—	—	0.5	—	—	—	0.5
Основная информация								
Изоляционный материал/Уровень воспламеняемости	PA/V0				PA/V0			
Температура эксплуатации ℃ (℉)	-40(-40)~105(221)				-40(-40)~105(221)			
Длина зачистки мм	10-12				10-12			
Цвет	Серый (возможен другой цвет по запросу)				Желто-зеленый			
Отвертка шлиц (Толщина жала x Ширина) мм	0.6x3.5				0.6x3.5			
Аксессуары								
Штекерная перемычка (2-10 конт)	DFB2-5.2 DFB3-5.2 DFB4-5.2 DFB5-5.2 DFB6-5.2 DFB7-5.2 DFB8-5.2 DFB9-5.2 DFB10-5.2 DFB20-5.2				/			
Концевая крышка	D-DS2.5				D-DS2.5			
Маркировка сверху	ZB5				ZB5			
Боковая маркировка	ZK5				ZK5			
DIN - рейка	NS35/7.5 & NS35/15 (возможно производство из нержавеющей стали или алюминия по запросу)				NS35/7.5 & NS35/15 (возможно производство из нержавеющей стали или алюминия по запросу)			
Концевой стопор	E-WS&E-PC&E-MK				E-WS&E-PC&E-MK			

Технология подключения Push-in

Проходные, много-контактные, многоступенный клеммы и клеммы заземления



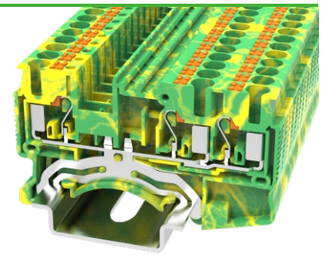

Примечание: Дополнительные аксессуары и принадлежности, см. страницу 09.

		DS2.5-TW		DS2.5-TW-PE	
		cULus CE EAC RoHS REACH		cULus CE EAC RoHS REACH	
Размер					
Ш/Д/В(NS35/7.5&NS35/15)	мм	5.2/60.5/36.75(44.25)		5.2/60.5/36.75(44.25)	
Электрические параметры		IEC IEC60947-7-1	UL UL1059	IEC IEC60947-7-2	UL UL1059
Номинальное напряжение	В	800	600	/	/
Номинальный ток	А	24	20	/	/
Сечение провода	мм²/AWG	0.2-4	26-12	0.2-4	26-12
Номинальное импульсное напряжение/Уровень загрязнения	Кв/-	8/3		8/3	
Категория перенапряжения/ Изоляционный класс материала	-/-	III /I		III /I	
Варианты подключения		Одножильный Многожильный Кабельный наконечник (с пластиковой изоляцией и без)		Одножильный Многожильный Кабельный наконечник (с пластиковой изоляцией и без)	
1 Один проводник	мм²	0.2-4 0.2-2.5 0.2-2.5 0.2-2.5		0.2-4 0.2-2.5 0.2-2.5 0.2-2.5	
2 проводника с одинаковым сечением, многожильный, наконечник под сдвоенный провод	мм²	— — — 0.5		— — — 0.5	
Основная информация					
Изоляционный материал/Уровень воспламеняемости		PA/V0		PA/V0	
Температура эксплуатации	℃ (℉)	-40(-40)~105(221)		-40(-40)~105(221)	
Длина зачистки	мм	10-12		10-12	
Цвет		Серый (возможен другой цвет по запросу)		Желто-зеленый	
Отвертка шлиц (Толщина жала x Ширина)	мм	0.6x3.5		0.6x3.5	
Аксессуары					
Штекерная перемычка (2-10 конт)		DFB2-5.2 DFB3-5.2 DFB4-5.2 DFB5-5.2 DFB6-5.2 DFB7-5.2 DFB8-5.2 DFB9-5.2 DFB10-5.2 DFB20-5.2		/	
Концевая крышка		D-DS2.5-TW		D-DS2.5-TW	
Маркировка сверху		ZB5		ZB5	
Боковая маркировка		ZK5		ZK5	
DIN - рейка		NS35/7.5 & NS35/15 (возможно производство из нержавеющей стали или алюминия по запросу)		NS35/7.5 & NS35/15 (возможно производство из нержавеющей стали или алюминия по запросу)	
Концевой стопор		E-WS&E-PC&E-MK		E-WS&E-PC&E-MK	

Технология подключения Push-in

Проходные, много-контактные, многоступенный клеммы и клеммы заземления



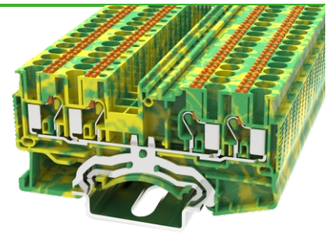

Примечание: Дополнительные аксессуары и принадлежности, см. страницу 09.

		DS2.5-QU		DS2.5-QU-PE	
		cULus CE EAC RoHS REACH		cULus CE EAC RoHS REACH	
Размер					
Ш/Д/В(NS35/7.5&NS35/15)	мм	5.2/72.2/36.75(44.25)		5.2/72.2/36.75(44.25)	
Электрические параметры		IEC IEC60947-7-1	UL UL1059	IEC IEC60947-7-2	UL UL1059
Номинальное напряжение	В	800	600	/	/
Номинальный ток	А	24	20	/	/
Сечение провода	мм²/AWG	0.2-4	26-12	0.2-4	26-12
Номинальное импульсное напряжение/Уровень загрязнения	Кв/-	8/3		8/3	
Категория перенапряжения/ Изоляционный класс материала	-/-	III /I		III /I	
Варианты подключения		Одножильный Многожильный Кабельный наконечник (с пластиковой изоляцией и без)		Одножильный Многожильный Кабельный наконечник (с пластиковой изоляцией и без)	
1 Один проводник	мм²	0.2-4 0.2-2.5 0.2-2.5 0.2-2.5		0.2-4 0.2-2.5 0.2-2.5 0.2-2.5	
2 проводника с одинаковым сечением, многожильный, наконечник под сдвоенный провод	мм²	— — — 0.5		— — — 0.5	
Основная информация					
Изоляционный материал/Уровень воспламеняемости		PA/V0		PA/V0	
Температура эксплуатации	℃ (℉)	-40(-40)~105(221)		-40(-40)~105(221)	
Длина зачистки	мм	10-12		10-12	
Цвет		Серый (возможен другой цвет по запросу)		Желто-зеленый	
Отвертка шлиц (Толщина жала x Ширина)	мм	0.6x3.5		0.6x3.5	
Аксессуары					
Штекерная перемычка (2-10 конт)		DFB2-5.2 DFB3-5.2 DFB4-5.2 DFB5-5.2 DFB6-5.2 DFB7-5.2 DFB8-5.2 DFB9-5.2 DFB10-5.2 DFB20-5.2		/	
Концевая крышка		D-DS2.5-QU		D-DS2.5-QU	
Маркировка сверху		ZB5		ZB5	
Боковая маркировка		ZK5		ZK5	
DIN - рейка		NS35/7.5 & NS35/15 (возможно производство из нержавеющей стали или алюминия по запросу)		NS35/7.5 & NS35/15 (возможно производство из нержавеющей стали или алюминия по запросу)	
Концевой стопор		E-WS&E-PC&E-MK		E-WS&E-PC&E-MK	

Технология подключения Push-in

Проходные, много-контактные, многоступенный клеммы и клеммы заземления

Примечание: Дополнительные аксессуары и принадлежности, см. страницу 09.





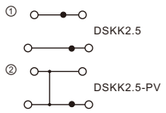

DSKK 2.5
DSKK 2.5-PV

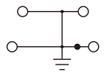

DSKK 2.5-PE

c UL us CE EAC RoHS REACH

c UL us CE EAC RoHS REACH

Размер									
Ш/Д/В(NS35/7.5&NS35/15)	мм	5.2/68.2/48.75(56.25)				5.2/68.2/48.75(56.25)			
Электрические параметры		IEC IEC60947-7-1		UL UL1059		IEC IEC60947-7-2		UL UL1059	
Номинальное напряжение	В	500		300		/		/	
Номинальный ток	А	22		20		/		/	
Сечение провода	мм²/AWG	0.2-4		26-12		0.2-4		26-12	
Номинальное импульсное напряжение/Уровень загрязнения	Кв/-	6/3				6/3			
Категория перенапряжения/ Изоляционный класс материала	-/-	III /I				III /I			
Варианты подключения		Одножильный	Многожильный	Кабельный наконечник (с пластиковой изоляцией и без)		Одножильный	Многожильный	Кабельный наконечник (с пластиковой изоляцией и без)	
1 Один проводник	мм²	0.2-4	0.2-2.5	0.2-2.5	0.2-2.5	0.2-4	0.2-2.5	0.2-2.5	0.2-2.5
2 проводника с одинаковым сечением, многожильный, наконечник под сдвоенный провод	мм²	—	—	—	0.5	—	—	—	0.5
Основная информация									
Изоляционный материал/Уровень воспламеняемости		PA/V0				PA/V0			
Температура эксплуатации	℃ (℉)	-40(-40)~105(221)				-40(-40)~105(221)			
Длина зачистки	мм	11-12				11-12			
Цвет		Серый (возможен другой цвет по запросу)				Желто-зеленый			
Отвертка шлиц (Толщина жала x Ширина)	мм	0.6x3.5				0.6x3.5			
Аксессуары									
Штекерная перемычка (2-10 конт)		DFB2-5.2 DFB3-5.2 DFB4-5.2 DFB5-5.2 DFB6-5.2 DFB7-5.2 DFB8-5.2 DFB9-5.2 DFB10-5.2 DFB20-5.2				DFB2-5.2 DFB3-5.2 DFB4-5.2 DFB5-5.2 DFB6-5.2 DFB7-5.2 DFB8-5.2 DFB9-5.2 DFB10-5.2 DFB20-5.2			
Концевая крышка		D-DSKK2.5				D-DSKK2.5			
Маркировка сверху		/				/			
Боковая маркировка		ZK5				ZK5			
DIN - рейка		NS35/7.5 & NS35/15 (возможно производство из нержавеющей стали или алюминия по запросу)				NS35/7.5 & NS35/15 (возможно производство из нержавеющей стали или алюминия по запросу)			
Концевой стопор		E-WS&E-PC&E-MK				E-WS&E-PC&E-MK			

Технология подключения Push-in

Проходные, много-контактные, многоступенный клеммы и клеммы заземления

Примечание: Дополнительные аксессуары и принадлежности, см. страницу 09.





DS2.5-3L
DS2.5-3L-PV

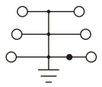

DS2.5-3L-PE

CE EAC RoHS REACH

CE EAC RoHS REACH

Размер									
Ш/Д/В(NS35/7.5&NS35/15)	мм	5.2/102.00/53.25(59.25)				5.2/102.00/53.25(59.25)			
Электрические параметры		IEC IEC60947-7-1		UL UL1059		IEC IEC60947-7-2		UL UL1059	
Номинальное напряжение	В	500		300		/		/	
Номинальный ток	А	20		20		/		/	
Сечение провода	мм²/AWG	0.2-4		26-12		0.2-4		26-12	
Номинальное импульсное напряжение/Уровень загрязнения	Кв/-	6/3				6/3			
Категория перенапряжения/ Изоляционный класс материала	-/-	III /I				III /I			
Варианты подключения		Одножильный	Многожильный	Кабельный наконечник (с пластиковой изоляцией и без)		Одножильный	Многожильный	Кабельный наконечник (с пластиковой изоляцией и без)	
1 Один проводник	мм²	0.2-4	0.2-2.5	0.2-2.5	0.2-2.5	0.2-4	0.2-2.5	0.2-2.5	0.2-2.5
2 проводника с одинаковым сечением, многожильный, наконечник под сдвоенный провод	мм²	—	—	—	0.5	—	—	—	0.5
Основная информация									
Изоляционный материал/Уровень воспламеняемости		PA/V0				PA/V0			
Температура эксплуатации	℃ (℉)	-40(-40)~105(221)				-40(-40)~105(221)			
Длина зачистки	мм	10-12				10-12			
Цвет		Серый (возможен другой цвет по запросу)				Желто-зеленый			
Отвертка шлиц (Толщина жала x Ширина)	мм	0.6x3.5				0.6x3.5			
Аксессуары									
Штекерная перемычка (2-10 конт)		DFB2-5.2 DFB3-5.2 DFB4-5.2 DFB5-5.2 DFB6-5.2 DFB7-5.2 DFB8-5.2 DFB9-5.2 DFB10-5.2 DFB20-5.2				DFB2-5.2 DFB3-5.2 DFB4-5.2 DFB5-5.2 DFB6-5.2 DFB7-5.2 DFB8-5.2 DFB9-5.2 DFB10-5.2 DFB20-5.2			
Концевая крышка		D-DS2.5-3L				D-DS2.5-3L			
Маркировка сверху		/				/			
Боковая маркировка		ZK5				ZK5			
DIN - рейка		NS35/7.5 & NS35/15 (возможно производство из нержавеющей стали или алюминия по запросу)				NS35/7.5 & NS35/15 (возможно производство из нержавеющей стали или алюминия по запросу)			
Концевой стопор		E-WS&E-PC&E-MK				E-WS&E-PC&E-MK			

Технология подключения Push-in

Проходные, много-контактные, многоступенный клеммы и клеммы заземления

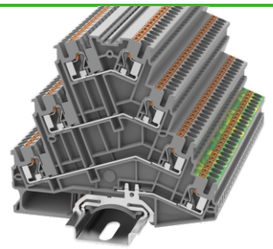

Примечание: Дополнительные аксессуары и принадлежности, см. страницу 09.

DS2.5-PE/3L

CE EAC RoHS REACH

Размер					
Ш/Д/В(NS35/7.5&NS35/15)	мм	5.2/99.4/92.6(100.1)			
Электрические параметры		IEC IEC60947-7-1 / IEC60947-7-2		UL UL1059	
Номинальное напряжение	В	800		600	
Номинальный ток	А	20		20	
Сечение провода	мм²/AWG	0.2-2.5		26-12	
Номинальное импульсное напряжение/Уровень загрязнения	Кв/-	6/3			
Категория перенапряжения/ Изоляционный класс материала	-/-	III /I			
Варианты подключения		Одножильный	Многожильный	Кабельный наконечник (с пластиковой изоляцией и без)	
1 Один проводник	мм²	0.2-4	0.2-2.5	0.2-2.5	0.2-2.5
2 проводника с одинаковым сечением, многожильный, наконечник под сдвоенный провод	мм²	—	—	—	0.5
Основная информация					
Изоляционный материал/Уровень воспламеняемости		PA/V0			
Температура эксплуатации	℃ (℉)	-40(-40)~105(221)			
Длина зачистки	мм	10-12			
Цвет		Желто-зеленый			
Отвертка шлиц (Толщина жала x Ширина)	мм	0.6x3.5			
Аксессуары					
Штекерная перемычка (2-10 конт)		DFBS2-5.2			
Концевая крышка		D-DS2.5-PE/3L			
Маркировка сверху		ZB5			
Боковая маркировка		ZK5			
DIN - рейка		NS35/7.5 & NS35/15 (возможно производство из нержавеющей стали или алюминия по запросу)			
Концевой стопор		E-WS&E-PC&E-MK			

Технология подключения Push-in

Проходные, много-контактные, многоступенный клеммы и клеммы заземления





Примечание: Дополнительные аксессуары и принадлежности, см. страницу 09.

DSIO-IN 2.5/3 OG



DSIO-IN 2.5/4-PE OG

CE EAC RoHS REACH

CE EAC RoHS REACH

Размер									
Ш/Д/В(NS35/7.5&NS35/15)	мм	7/74.4/41.5(49)				7/90.9/41.5(49)			
Электрические параметры		IEC IEC60947-7-1		UL UL1059		IEC IEC60947-7-2		UL UL1059	
Номинальное напряжение	В	250		300		250		300	
Номинальный ток	А	20		10		20		10	
Сечение провода	мм²/AWG	0.2-4		26-12		0.2-4		26-12	
Номинальное импульсное напряжение/Уровень загрязнения	Кв/-	4/3				4/3			
Категория перенапряжения/ Изоляционный класс материала	-/-	III /I				III /I			
Варианты подключения		Одножильный	Многожильный	Кабельный наконечник (с пластиковой изоляцией и без)		Одножильный	Многожильный	Кабельный наконечник (с пластиковой изоляцией и без)	
1 Один проводник	мм²	0.2-4	0.2-2.5	0.2-2.5	0.2-2.5	0.2-4	0.2-2.5	0.2-2.5	0.2-2.5
2 проводника с одинаковым сечением, многожильный, наконечник под сдвоенный провод	мм²	—	—	—	0.5	—	—	—	0.5
Основная информация									
Изоляционный материал/Уровень воспламеняемости		PA/V0				PA/V0			
Температура эксплуатации	℃ (℉)	-40(-40)~105(221)				-40(-40)~105(221)			
Длина зачистки	мм	10-12				10-12			
Цвет		апельсин				апельсин			
Отвертка шлиц (Толщина жала x Ширина)	мм	0.6x3.5				0.6x3.5			
Аксессуары									
Штекерная перемычка (2-10 конт)		DFB2-3.5 DFB3-3.5 DFB4-3.5 DFB5-3.5 DFB6-3.5 DFB7-3.5 DFB8-3.5 DFB9-3.5 DFB10-3.5 DFB20-3.5				DFB2-3.5 DFB3-3.5 DFB4-3.5 DFB5-3.5 DFB6-3.5 DFB7-3.5 DFB8-3.5 DFB9-3.5 DFB10-3.5 DFB20-3.5			
Концевая крышка		D-DSIO 1.5/3-1				D-DSIO 1.5/4-1			
Маркировка сверху		ZB6				ZB6			
Боковая маркировка		ZK6				ZK6			
DIN - рейка		NS35/7.5 & NS35/15 (возможно производство из нержавеющей стали или алюминия по запросу)				NS35/7.5 & NS35/15 (возможно производство из нержавеющей стали или алюминия по запросу)			
Концевой стопор		E-WS&E-PC&E-MK				E-WS&E-PC&E-MK			

Технология подключения Push-in

Проходные, много-контактные, многоступенный клеммы и клеммы заземления





Примечание: Дополнительные аксессуары и принадлежности, см. страницу 09.

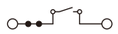

DS2.5-MT

DS2.5-TG

		DS2.5-MT				DS2.5-TG			
		CE EAC RoHS REACH				CE EAC RoHS REACH			
Размер									
Ш/Д/В(NS35/7.5&NS35/15)	мм	5.2/62/38.35(45.85)				5.2/62/36.75(44.25)			
Электрические параметры		IEC IEC60947-7-1		UL UL1059		IEC IEC60947-7-1		UL UL1059	
Номинальное напряжение	В	400		300		400		300	
Номинальный ток	А	20		20		20		20	
Сечение провода	мм²/AWG	0.2-4		26-12		0.2-4		26-12	
Номинальное импульсное напряжение/Уровень загрязнения	Кв/-	6/3				6/3			
Категория перенапряжения/ Изоляционный класс материала	-/-	III /I				III /I			
Варианты подключения		Одножильный	Многожильный	Кабельный наконечник (с пластиковой изоляцией и без)		Одножильный	Многожильный	Кабельный наконечник (с пластиковой изоляцией и без)	
1 Один проводник	мм²	0.2-4	0.2-2.5	0.2-2.5	0.2-2.5	0.2-4	0.2-2.5	0.2-2.5	0.2-2.5
2 проводника с одинаковым сечением, многожильный, наконечник под сдвоенный провод	мм²	—	—	—	0.5	—	—	—	0.5
Основная информация									
Изоляционный материал/Уровень воспламеняемости		PA/V0				PA/V0			
Температура эксплуатации	℃ (℉)	-40(-40)~105(221)				-40(-40)~105(221)			
Длина зачистки	мм	10-12				10-12			
Цвет		Желто-зеленый				Желто-зеленый			
Отвертка шлиц (Толщина жала x Ширина)	мм	0.6x3.5				0.6x3.5			
Аксессуары									
Штекерная перемычка (2-10 конт)		DFB2-5.2 DFB3-5.2 DFB4-5.2 DFB5-5.2 DFB6-5.2 DFB7-5.2 DFB8-5.2 DFB9-5.2 DFB10-5.2 DFB20-5.2				DFB2-5.2 DFB3-5.2 DFB4-5.2 DFB5-5.2 DFB6-5.2 DFB7-5.2 DFB8-5.2 DFB9-5.2 DFB10-5.2 DFB20-5.2			
Концевая крышка		D-DS2.5-MT				D-DS2.5-MT			
Маркировка сверху		ZB5				ZB5			
Боковая маркировка		ZK5				ZK5			
DIN - рейка		NS35/7.5 & NS35/15 (возможно производство из нержавеющей стали или алюминия по запросу)				NS35/7.5 & NS35/15 (возможно производство из нержавеющей стали или алюминия по запросу)			
Концевой стопор		E-WS&E-PC&E-MK				E-WS&E-PC&E-MK			

Технология подключения Push-in

Проходные, много-контактные, многоступенный клеммы и клеммы заземления





Примечание: Дополнительные аксессуары и принадлежности, см. страницу 09.

DS2.5/1P

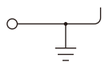

DS2.5/1P-PE

		DS2.5/1P				DS2.5/1P-PE			
		CE EAC RoHS REACH				CE EAC RoHS REACH			
Размер									
Ш/Д/В(NS35/7.5&NS35/15)	мм	5.2/48.6/36.75(44.25)				5.2/48.6/36.75(44.25)			
Электрические параметры		IEC IEC60947-7-1		UL UL1059		IEC IEC60947-7-2		UL UL1059	
Номинальное напряжение	В	500		600		/		/	
Номинальный ток	А	24		20		/		/	
Сечение провода	мм²/AWG	0.2-4		26-12		0.2-4		26-12	
Номинальное импульсное напряжение/Уровень загрязнения	Кв/-	6/3				6/3			
Категория перенапряжения/ Изоляционный класс материала	-/-	III /I				III /I			
Варианты подключения		Одножильный	Многожильный	Кабельный наконечник (с пластиковой изоляцией и без)		Одножильный	Многожильный	Кабельный наконечник (с пластиковой изоляцией и без)	
1 Один проводник	мм²	0.2-4	0.2-2.5	0.2-2.5	0.2-2.5	0.2-4	0.2-2.5	0.2-2.5	0.2-2.5
2 проводника с одинаковым сечением, многожильный, наконечник под сдвоенный провод	мм²	—	—	—	0.5	—	—	—	0.5
Основная информация									
Изоляционный материал/Уровень воспламеняемости		PA/V0				PA/V0			
Температура эксплуатации	℃ (℉)	-40(-40)~105(221)				-40(-40)~105(221)			
Длина зачистки	мм	10-12				10-12			
Цвет		Серый (возможен другой цвет по запросу)				Желто-зеленый			
Отвертка шлиц (Толщина жала x Ширина)	мм	0.6x3.5				0.6x3.5			
Аксессуары									
Штекерная перемычка (2-10 конт)		DFB2-5.2 DFB3-5.2 DFB4-5.2 DFB5-5.2 DFB6-5.2 DFB7-5.2 DFB8-5.2 DFB9-5.2 DFB10-5.2 DFB20-5.2				/			
Концевая крышка		D-DS2.5				D-DS2.5			
Маркировка сверху		ZB5				ZB5			
Боковая маркировка		ZK5				ZK5			
DIN - рейка		NS35/7.5 & NS35/15 (возможно производство из нержавеющей стали или алюминия по запросу)				NS35/7.5 & NS35/15 (возможно производство из нержавеющей стали или алюминия по запросу)			
Концевой стопор		E-WS&E-PC&E-MK				E-WS&E-PC&E-MK			

Технология подключения Push-in

Проходные, много-контактные, многоступенный клеммы и клеммы заземления





Примечание: Дополнительные аксессуары и принадлежности, см. страницу 09.

DS2.5-LD L-R

DS2.5-LD R-L

CE EAC RoHS REACH

Размер									
Ш/Д/В(NS35/7.5&NS35/15)	мм	5.2/48.6/36.75(44.25)				5.2/48.6/36.75(44.25)			
Электрические параметры		IEC IEC60947-7-1		UL UL1059		IEC IEC60947-7-1		UL UL1059	
Номинальное напряжение	В	800		300		800		300	
Номинальный ток	А	0.5		20		0.5		20	
Сечение провода	мм²/AWG	0.2-4		26-12		0.2-4		26-12	
Номинальное импульсное напряжение/Уровень загрязнения	Кв/-	8/3				8/3			
Категория перенапряжения/ Изоляционный класс материала	-/-	III /I				III /I			
Варианты подключения		Одножильный	Многожильный	Кабельный наконечник (с пластиковой изоляцией и без)		Одножильный	Многожильный	Кабельный наконечник (с пластиковой изоляцией и без)	
1 Один проводник	мм²	0.2-4	0.2-2.5	0.2-2.5	0.2-2.5	0.2-4	0.2-2.5	0.2-2.5	0.2-2.5
2 проводника с одинаковым сечением, многожильный, наконечник под сдвоенный провод	мм²	—	—	—	0.5	—	—	—	0.5
Основная информация									
Изоляционный материал/Уровень воспламеняемости		PA/V0				PA/V0			
Температура эксплуатации	℃ (℉)	-40(-40)~105(221)				-40(-40)~105(221)			
Длина зачистки	мм	10-12				10-12			
Цвет		Желто-зеленый				Желто-зеленый			
Отвертка шлиц (Толщина жала x Ширина)	мм	0.6x3.5				0.6x3.5			
Аксессуары									
Штекерная перемычка (2-10 конт)		DFB2-5.2 DFB3-5.2 DFB4-5.2 DFB5-5.2 DFB6-5.2 DFB7-5.2 DFB8-5.2 DFB9-5.2 DFB10-5.2 DFB20-5.2				DFB2-5.2 DFB3-5.2 DFB4-5.2 DFB5-5.2 DFB6-5.2 DFB7-5.2 DFB8-5.2 DFB9-5.2 DFB10-5.2 DFB20-5.2			
Концевая крышка		D-DS2.5				D-DS2.5			
Маркировка сверху		ZB5				ZB5			
Боковая маркировка		ZK5				ZK5			
DIN - рейка		NS35/7.5 & NS35/15 (возможно производство из нержавеющей стали или алюминия по запросу)				NS35/7.5 & NS35/15 (возможно производство из нержавеющей стали или алюминия по запросу)			
Концевой стопор		E-WS&E-PC&E-MK				E-WS&E-PC&E-MK			

Технология подключения Push-in

Проходные, много-контактные, многоступенный клеммы и клеммы заземления





Примечание: Дополнительные аксессуары и принадлежности, см. страницу 09.

DS2.5-TW-LD L-R

DS2.5-TW-LD R-L

CE EAC RoHS REACH

Размер									
Ш/Д/В(NS35/7.5&NS35/15)	мм	5.2/48.6/36.75(44.25)				5.2/48.6/36.75(44.25)			
Электрические параметры		IEC IEC60947-7-1		UL UL1059		IEC IEC60947-7-1		UL UL1059	
Номинальное напряжение	В	800		300		800		300	
Номинальный ток	А	0.5		20		0.5		20	
Сечение провода	мм²/AWG	0.2-4		26-12		0.2-4		26-12	
Номинальное импульсное напряжение/Уровень загрязнения	Кв/-	8/3				8/3			
Категория перенапряжения/ Изоляционный класс материала	-/-	III /I				III /I			
Варианты подключения		Одножильный	Многожильный	Кабельный наконечник (с пластиковой изоляцией и без)		Одножильный	Многожильный	Кабельный наконечник (с пластиковой изоляцией и без)	
1 Один проводник	мм²	0.2-4	0.2-2.5	0.2-2.5	0.2-2.5	0.2-4	0.2-2.5	0.2-2.5	0.2-2.5
2 проводника с одинаковым сечением, многожильный, наконечник под сдвоенный провод	мм²	—	—	—	0.5	—	—	—	0.5
Основная информация									
Изоляционный материал/Уровень воспламеняемости		PA/V0				PA/V0			
Температура эксплуатации	℃ (℉)	-40(-40)~105(221)				-40(-40)~105(221)			
Длина зачистки	мм	10-12				10-12			
Цвет		Желто-зеленый				Желто-зеленый			
Отвертка шлиц (Толщина жала x Ширина)	мм	0.6x3.5				0.6x3.5			
Аксессуары									
Штекерная перемычка (2-10 конт)		DFB2-5.2 DFB3-5.2 DFB4-5.2 DFB5-5.2 DFB6-5.2 DFB7-5.2 DFB8-5.2 DFB9-5.2 DFB10-5.2 DFB20-5.2				DFB2-5.2 DFB3-5.2 DFB4-5.2 DFB5-5.2 DFB6-5.2 DFB7-5.2 DFB8-5.2 DFB9-5.2 DFB10-5.2 DFB20-5.2			
Концевая крышка		D-DS2.5-TW				D-DS2.5-TW			
Маркировка сверху		ZB5				ZB5			
Боковая маркировка		ZK5				ZK5			
DIN - рейка		NS35/7.5 & NS35/15 (возможно производство из нержавеющей стали или алюминия по запросу)				NS35/7.5 & NS35/15 (возможно производство из нержавеющей стали или алюминия по запросу)			
Концевой стопор		E-WS&E-PC&E-MK				E-WS&E-PC&E-MK			

Технология подключения Push-in

Проходные, много-контактные, многоступенный клеммы и клеммы заземления



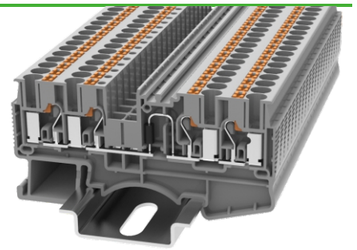

Примечание: Дополнительные аксессуары и принадлежности, см. страницу 09.

DS2.5-QU-LD L-R

DS2.5-QU-LD R-L

		CE EAC RoHS REACH					CE EAC RoHS REACH				
Размер											
Ш/Д/В(NS35/7.5&NS35/15)	мм	5.2/72.2/36.75(44.25)					5.2/72.2/36.75(44.25)				
Электрические параметры		IEC IEC60947-7-1		UL UL1059			IEC IEC60947-7-1		UL UL1059		
Номинальное напряжение	В	800		300			/		300		
Номинальный ток	А	0.5		20			/		20		
Сечение провода	мм²/AWG	0.2-4		26-12			0.2-4		26-12		
Номинальное импульсное напряжение/Уровень загрязнения	Кв/-	8/3					8/3				
Категория перенапряжения/ Изоляционный класс материала	-/-	III /I					III /I				
Варианты подключения		Одножильный	Многожильный		Кабельный наконечник (с пластиковой изоляцией и без)		Одножильный	Многожильный		Кабельный наконечник (с пластиковой изоляцией и без)	
1 Один проводник	мм²	0.2-4	0.2-2.5	0.2-2.5	0.2-2.5		0.2-4	0.2-2.5	0.2-2.5	0.2-2.5	
2 проводника с одинаковым сечением, многожильный, наконечник под сдвоенный провод	мм²	—	—	—	0.5		—	—	—	0.5	
Основная информация											
Изоляционный материал/Уровень воспламеняемости		PA/V0					PA/V0				
Температура эксплуатации	℃ (℉)	-40(-40)~105(221)					-40(-40)~105(221)				
Длина зачистки	мм	10-12					10-12				
Цвет		Желто-зеленый					Желто-зеленый				
Отвертка шлиц (Толщина жала x Ширина)	мм	0.6x3.5					0.6x3.5				
Аксессуары											
Штекерная перемычка (2-10 конт)		DFB2-5.2 DFB3-5.2 DFB4-5.2 DFB5-5.2 DFB6-5.2 DFB7-5.2 DFB8-5.2 DFB9-5.2 DFB10-5.2 DFB20-5.2					DFB2-5.2 DFB3-5.2 DFB4-5.2 DFB5-5.2 DFB6-5.2 DFB7-5.2 DFB8-5.2 DFB9-5.2 DFB10-5.2 DFB20-5.2				
Концевая крышка		D-DS2.5-QU					D-DS2.5-QU				
Маркировка сверху		ZB5					ZB5				
Боковая маркировка		ZK5					ZK5				
DIN - рейка		NS35/7.5 & NS35/15 (возможно производство из нержавеющей стали или алюминия по запросу)					NS35/7.5 & NS35/15 (возможно производство из нержавеющей стали или алюминия по запросу)				
Концевой стопор		E-WS&E-PC&E-MK					E-WS&E-PC&E-MK				

Распределительный клеммный блок для монтажной панели



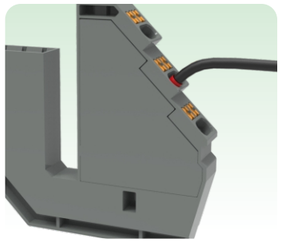

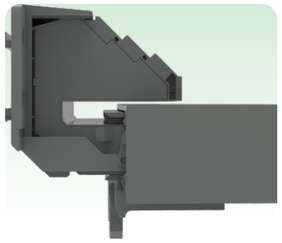



Характеристики

- Технология подключения Push-in, удобство и скорость подключения.
- Новая уникальная конструкция, ввод провода под 45° и вывод под 90°, экономия монтажного пространства.
- Модульная конструкция выходных контактов, удобство в организации монтажа.
- Панельная часть клеммы и ответная часть могут быть объединены с добавлением модулей.
- Подпружиненный ограничитель обеспечивает надежную и стабильную установку.
- 4 отверстия под крепление на двух сторонах.

Технология подключения Push-in

Распределительный клеммный блок для монтажной панели

Примечание: Дополнительные аксессуары и принадлежности, см. страницу 07.

CE EAC RoHS REACH

		DS2.5PH-16P				DS2.5PH-24P			
Размер									
Толщина	мм	10&11				10&11			
Электрические параметры		IEC61984				IEC61984			
Уровень загрязненности		2	2	3	UL1059	2	2	3	UL1059
Категория перенапряжения		II	III	III		II	III	III	
Номинальное напряжение	В	630	320	250	300	630	320	250	300
Номинальный ток	А	20			13	20			13
Сечение провода	мм²/AWG	0.2-2.5			24-14	0.2-2.5			24-14
Номинальное импульсное напряжение	Кв	4				4			
Варианты подключения		Одножильный	Многожильный	Кабельный наконечник (с пластиковой изоляцией и без)		Одножильный	Многожильный	Кабельный наконечник (с пластиковой изоляцией и без)	
1 Один проводник	мм²	0.2-2.5	0.2-2.5	0.2-1.5	0.2-1.5	0.2-2.5	0.2-2.5	0.2-1.5	0.2-1.5
2 проводника с одинаковым сечением, многожильный, наконечник под сдвоенный провод	мм²	—	—	—	—	—	—	—	—
Основная информация									
Изоляционный материал/Уровень воспламеняемости		PA/V0 PC/V2				PA/V0 PC/V2			
Температура эксплуатации	℃ (℉)	-40(-40)~80(176)				-40(-40)~80(176)			
Длина зачистки	мм	14				14			
Цвет		Серый (возможен другой цвет по запросу)				Серый (возможен другой цвет по запросу)			
Отвертка шлиц (Толщина жала x Ширина)	мм	0.6x3.5				0.6x3.5			
Количество полюсов		57				84			

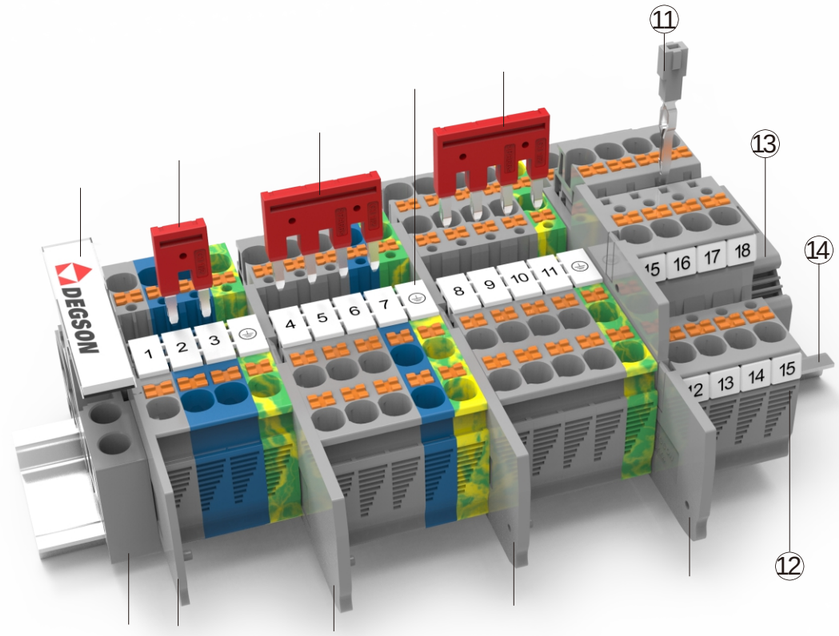

	Описание	Артикул	Комментарии
①	Маркировка клеммного ряда	DLM2-01P-17-00A(H)	Подходит для E-PC, используется для маркировки
②	Концевой стопор	E-PC-01P-11-1000A(H)	Препятствует перемещению оборудования по DIN рейке NS35
③	Концевая крышка	D-DS4-01P-11-00A(H)	Концевая крышка для DS4&DS4-PE
④	Штекерная перемычка	DFB4-02P-11-00A(H)	2 конт.перемычка для клемм серии DS 4кв.мм
⑤	Концевая крышка	D-DS4-TW-01P-11-00A(H)	End cover is used for DS4-TW&DS4-TW-PE
⑥	Штекерная перемычка	DFB4-03P-11-00A(H)	4 конт.перемычка для клемм серии DS 4кв.мм
⑦	Маркировка	ZB6-10P-19-00A(H)	Маркировка для установки в верхней части клемм серии DS 4 кв.мм
⑧	Концевая крышка	D-DS4-QU-01P-11-00A(H)	Концевая крышка для DS4-QU&DS4-QU-PE
⑨	Штекерная перемычка	DFB4-04P-11-00A(H)	4 конт.перемычка для клемм серии DS 4кв.мм
⑩	Концевая крышка	D-DSKK4-01P-11-00A(H)	Концевая крышка для DSKK4&DSKK4-PE
⑪	Объединение потенциалов	DPV2.5-01P-11-00A(H)	Вертикальная перемычка для объединения потенциалов на верхнем и нижнем уровне клеммы
⑫	Маркировка	ZK6-20P-19-00A(H)	Маркировка для установки по бокам клемм DS 4кв.мм
⑬	Концевой стопор	E-WS-01P-11-00A(H)	Препятствует перемещению оборудования по DIN рейке NS35
⑭	DIN - рейка	NS35/7.5-0150-00A(H)	DIN рейка NS35

Электрическая цепь

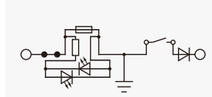

- ○ Место подключение провода
- Установка предохранителя
- Размыкатель
- ● Место установки перемычки
- Установка резистора
- • Точка подключения в цепь
- Подключение свето-диода
- Заземление
- Установка диода

Технология подключения Push-in

Проходные, много-контактные, многоступенный клеммы и клеммы заземления





Примечание: Дополнительные аксессуары и принадлежности, см. страницу 15.

		DS4				DS4-PE			
		cULus CE EAC RoHS REACH				cULus CE EAC RoHS REACH			
Размер									
Ш/Д/В(NS35/7.5&NS35/15)	мм	6.2/55.6/36.8(44.3)				6.2/55.6/36.8(44.3)			
Электрические параметры		IEC IEC60947-7-1	UL UL1059			IEC IEC60947-7-2	UL UL1059		
Номинальное напряжение	В	800	600			/	/		
Номинальный ток	А	32	30			/	/		
Сечение провода	мм²/AWG	0.2-6	24-10			0.2-6	24-10		
Номинальное импульсное напряжение/Уровень загрязнения	Кв/-	8/3				8/3			
Категория перенапряжения/ Изоляционный класс материала	-/-	III /I				III /I			
Варианты подключения		Одножильный	Многожильный	Кабельный наконечник (с пластиковой изоляцией и без)		Одножильный	Многожильный	Кабельный наконечник (с пластиковой изоляцией и без)	
1 Один проводник	мм²	0.2-6	0.2-4	0.2-4	0.2-4	0.2-6	0.2-4	0.2-4	0.2-4
2 проводника с одинаковым сечением, многожильный, наконечник под сдвоенный провод	мм²	—	—	—	0.5-1	—	—	—	0.5-1
Основная информация									
Изоляционный материал/Уровень воспламеняемости		PA/V0				PA/V0			
Температура эксплуатации	℃ (℉)	-40(-40)~105(221)				-40(-40)~105(221)			
Длина зачистки	мм	11-13				11-13			
Цвет		Серый (возможен другой цвет по запросу)				Желто-зеленый			
Отвертка шлиц (Толщина жала x Ширина)	мм	0.6X3.5				0.6X3.5			
Аксессуары									
Штекерная перемычка (2-10 конт)		DFB2-6.2 DFB3-6.2 DFB4-6.2 DFB5-6.2 DFB6-6.2 DFB7-6.2 DFB8-6.2 DFB9-6.2 DFB10-6.2				/			
Концевая крышка		D-DS4				D-DS4			
Маркировка сверху		ZB6				ZB6			
Боковая маркировка		ZK6				ZK6			
DIN - рейка		NS35/7.5 & NS35/15 (возможно производство из нержавеющей стали или алюминия по запросу)				NS35/7.5 & NS35/15 (возможно производство из нержавеющей стали или алюминия по запросу)			
Концевой стопор		E-WS&E-PC&E-MK				E-WS&E-PC&E-MK			

Технология подключения Push-in

Проходные, много-контактные, многоступенный клеммы и клеммы заземления





Примечание: Дополнительные аксессуары и принадлежности, см. страницу 15.

		DS4-TW				DS4-TW-PE			
		cULus CE EAC RoHS REACH				cULus CE EAC RoHS REACH			
Размер									
Ш/Д/В(NS35/7.5&NS35/15)	мм	6.2/66.5/36.8(44.3)				6.2/66.5/36.8(44.3)			
Электрические параметры		IEC IEC60947-7-1	UL UL1059			IEC IEC60947-7-2	UL UL1059		
Номинальное напряжение	В	800	600			/	/		
Номинальный ток	А	32	30			/	/		
Сечение провода	мм²/AWG	0.2-6	24-10			0.2-6	24-10		
Номинальное импульсное напряжение/Уровень загрязнения	Кв/-	8/3				8/3			
Категория перенапряжения/ Изоляционный класс материала	-/-	III /I				III /I			
Варианты подключения		Одножильный	Многожильный	Кабельный наконечник (с пластиковой изоляцией и без)		Одножильный	Многожильный	Кабельный наконечник (с пластиковой изоляцией и без)	
1 Один проводник	мм²	0.2-6	0.2-4	0.2-4	0.2-4	0.2-6	0.2-4	0.2-4	0.2-4
2 проводника с одинаковым сечением, многожильный, наконечник под сдвоенный провод	мм²	—	—	—	0.5-1	—	—	—	0.5-1
Основная информация									
Изоляционный материал/Уровень воспламеняемости		PA/V0				PA/V0			
Температура эксплуатации	℃ (℉)	-40(-40)~105(221)				-40(-40)~105(221)			
Длина зачистки	мм	10-12				10-12			
Цвет		Серый (возможен другой цвет по запросу)				Желто-зеленый			
Отвертка шлиц (Толщина жала x Ширина)	мм	0.6x3.5				0.6x3.5			
Аксессуары									
Штекерная перемычка (2-10 конт)		DFB2-6.2 DFB3-6.2 DFB4-6.2 DFB5-6.2 DFB6-6.2 DFB7-6.2 DFB8-6.2 DFB9-6.2 DFB10-6.2				/			
Концевая крышка		D-DS4-TW				D-DS4-TW			
Маркировка сверху		ZB6				ZB6			
Боковая маркировка		ZK6				ZK6			
DIN - рейка		NS35/7.5 & NS35/15 (возможно производство из нержавеющей стали или алюминия по запросу)				NS35/7.5 & NS35/15 (возможно производство из нержавеющей стали или алюминия по запросу)			
Концевой стопор		E-WS&E-PC&E-MK				E-WS&E-PC&E-MK			

Технология подключения Push-in

Проходные, много-контактные, многоступенный клеммы и клеммы заземления





Примечание: Дополнительные аксессуары и принадлежности, см. страницу 15.

		DS4-QU				DS4-QU-PE			
		IEC IEC60947-7-1		UL UL1059		IEC IEC60947-7-2		UL UL1059	
Размер									
Ш/Д/В(NS35/7.5&NS35/15)	мм	6.2/77/36.8(44.3)				6.2/77/36.8(44.3)			
Электрические параметры									
Номинальное напряжение	В	800		600		/		/	
Номинальный ток	А	32		30		/		/	
Сечение провода	мм²/AWG	0.2-6		24-10		0.2-6		24-10	
Номинальное импульсное напряжение/Уровень загрязнения	Кв/-	8/3				8/3			
Категория перенапряжения/ Изоляционный класс материала	-/-	III /I				III /I			
Варианты подключения		Одножильный	Многожильный		Кабельный наконечник (с пластиковой изоляцией и без)	Одножильный	Многожильный		Кабельный наконечник (с пластиковой изоляцией и без)
1 Один проводник	мм²	0.2-6	0.2-4	0.2-4	0.2-4	0.2-6	0.2-4	0.2-4	0.2-4
2 проводника с одинаковым сечением, многожильный, наконечник под сдвоенный провод	мм²	—	—	—	0.5-1	—	—	—	0.5-1
Основная информация									
Изоляционный материал/Уровень воспламеняемости		PA/V0				PA/V0			
Температура эксплуатации	℃ (℉)	-40(-40)~105(221)				-40(-40)~105(221)			
Длина зачистки	мм	10-12				10-12			
Цвет		Серый (возможен другой цвет по запросу)				Желто-зеленый			
Отвертка шлиц (Толщина жала x Ширина)	мм	0.6x3.5				0.6x3.5			
Аксессуары									
Штекерная перемычка (2-10 конт)		DFB2-6.2 DFB3-6.2 DFB4-6.2 DFB5-6.2 DFB6-6.2 DFB7-6.2 DFB8-6.2 DFB9-6.2 DFB10-6.2				/			
Концевая крышка		D-DS4-QU				D-DS4-QU			
Маркировка сверху		ZB6				ZB6			
Боковая маркировка		ZK6				ZK6			
DIN - рейка		NS35/7.5 & NS35/15 (возможно производство из нержавеющей стали или алюминия по запросу)				NS35/7.5 & NS35/15 (возможно производство из нержавеющей стали или алюминия по запросу)			
Концевой стопор		E-WS&E-PC&E-MK				E-WS&E-PC&E-MK			

Технология подключения Push-in

Проходные, много-контактные, многоступенный клеммы и клеммы заземления

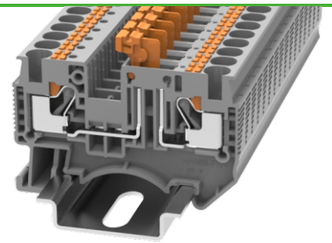



Примечание: Дополнительные аксессуары и принадлежности, см. страницу 15.

		DS4-MT				DS4-TG			
		IEC IEC60947-7-1		UL UL1059		IEC IEC60947-7-1		UL UL1059	
Размер									
Ш/Д/В(NS35/7.5&NS35/15)	мм	6.2/55.6/36.75(44.25)				6.2/55.6/36.75(44.25)			
Электрические параметры									
Номинальное напряжение	В	500		300		500		300	
Номинальный ток	А	20		20		20		20	
Сечение провода	мм²/AWG	0.2-6		26-10		0.2-6		24-10	
Номинальное импульсное напряжение/Уровень загрязнения	Кв/-	6/3				6/3			
Категория перенапряжения/ Изоляционный класс материала	-/-	III /I				III /I			
Варианты подключения		Одножильный	Многожильный		Кабельный наконечник (с пластиковой изоляцией и без)	Одножильный	Многожильный		Кабельный наконечник (с пластиковой изоляцией и без)
1 Один проводник	мм²	0.2-6	0.2-4	0.2-4	0.2-4	0.2-6	0.2-4	0.2-4	0.2-4
2 проводника с одинаковым сечением, многожильный, наконечник под сдвоенный провод	мм²	—	—	—	0.5-1	—	—	—	0.5-1
Основная информация									
Изоляционный материал/Уровень воспламеняемости		PA/V0				PA/V0			
Температура эксплуатации	℃ (℉)	-40(-40)~105(221)				-40(-40)~105(221)			
Длина зачистки	мм	11-13				11-13			
Цвет		Желто-зеленый				Желто-зеленый			
Отвертка шлиц (Толщина жала x Ширина)	мм	0.6x3.5				0.6x3.5			
Аксессуары									
Штекерная перемычка (2-10 конт)		DFB2-6.2 DFB3-6.2 DFB4-6.2 DFB5-6.2 DFB6-6.2 DFB7-6.2 DFB8-6.2 DFB9-6.2 DFB10-6.2				DFB2-6.2 DFB3-6.2 DFB4-6.2 DFB5-6.2 DFB6-6.2 DFB7-6.2 DFB8-6.2 DFB9-6.2 DFB10-6.2			
Концевая крышка		D-DS4-HE				D-DS4-HE			
Маркировка сверху		/				/			
Боковая маркировка		ZK6				ZK6			
DIN - рейка		NS35/7.5 & NS35/15 (возможно производство из нержавеющей стали или алюминия по запросу)				NS35/7.5 & NS35/15 (возможно производство из нержавеющей стали или алюминия по запросу)			
Концевой стопор		E-WS&E-PC&E-MK				E-WS&E-PC&E-MK			

Технология подключения Push-in

Клеммы с держателем предохранителя

Примечание: Дополнительные аксессуары и принадлежности, см. страницу 15.

DS4-HE

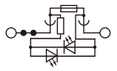

DS4-HE-LD24

c UL us CE EAC RoHS REACH

Размер									
Ш/Д/В(NS35/7.5&NS35/15)	мм	6.2/55.6/36.8(44.3)				6.2/55.6/36.8(44.3)			
Электрические параметры		IEC IEC60947-7-3		UL UL1059		IEC IEC60947-7-3			
Номинальное напряжение	В	24		300		24			
Номинальный ток	А	6.3		6.3		6.3			
Сечение провода	мм²/AWG	0.2-6		24-10		0.2-6		24-10	
Номинальное импульсное напряжение/Уровень загрязнения	Кв/-	6/3				6/3			
Категория перенапряжения/ Изоляционный класс материала	-/-	III /I				III /I			
Варианты подключения		Одножильный	Многожильный		Кабельный наконечник (с пластиковой изоляцией и без)	Одножильный	Многожильный		Кабельный наконечник (с пластиковой изоляцией и без)
1 Один проводник	мм²	0.2-6	0.2-4	0.2-4	0.2-4	0.2-6	0.2-4	0.2-4	0.2-4
2 проводника с одинаковым сечением, многожильный, наконечник под сдвоенный провод	мм²	—	—	—	0.5-1	—	—	—	0.5-1
Основная информация									
Изоляционный материал/Уровень воспламеняемости		PA/V0				PA/V0			
Температура эксплуатации	℃ (℉)	-40(-40)~105(221)				-40(-40)~105(221)			
Длина зачистки	мм	11-13				11-13			
Цвет		чернить				чернить			
Отвертка шлиц (Толщина жала x Ширина)	мм	0.6x3.5				0.6x3.5			
Аксессуары									
Штекерная перемычка (2-10 конт)		DFB2-6.2 DFB3-6.2 DFB4-6.2 DFB5-6.2 DFB6-6.2 DFB7-6.2 DFB8-6.2 DFB9-6.2 DFB10-6.2				DFB2-6.2 DFB3-6.2 DFB4-6.2 DFB5-6.2 DFB6-6.2 DFB7-6.2 DFB8-6.2 DFB9-6.2 DFB10-6.2			
Концевая крышка		D-DS4-HE				D-DS4-HE			
Маркировка сверху		ZB6				ZB6			
Боковая маркировка		ZK6				ZK6			
DIN - рейка		NS35/7.5 & NS35/15 (возможно производство из нержавеющей стали или алюминия по запросу)				NS35/7.5 & NS35/15 (возможно производство из нержавеющей стали или алюминия по запросу)			
Концевой стопор		E-WS&E-PC&E-MK				E-WS&E-PC&E-MK			

Технология подключения Push-in

Клеммы с держателем предохранителя

Примечание: Дополнительные аксессуары и принадлежности, см. страницу 15.

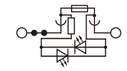

DS4-HE-LD60

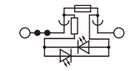

DS4-HE-LD250

c UL us CE EAC RoHS REACH

Размер									
Ш/Д/В(NS35/7.5&NS35/15)	мм	6.2/55.6/36.8(44.3)				6.2/55.6/36.8(44.3)			
Электрические параметры		IEC IEC60947-7-3				IEC IEC60947-7-3			
Номинальное напряжение	В	60				250			
Номинальный ток	А	6.3				6.3			
Сечение провода	мм²/AWG	0.2-6		24-10		0.2-6		24-10	
Номинальное импульсное напряжение/Уровень загрязнения	Кв/-	6/3				6/3			
Категория перенапряжения/ Изоляционный класс материала	-/-	III /I				III /I			
Варианты подключения		Одножильный	Многожильный		Кабельный наконечник (с пластиковой изоляцией и без)	Одножильный	Многожильный		Кабельный наконечник (с пластиковой изоляцией и без)
1 Один проводник	мм²	0.2-6	0.2-4	0.2-4	0.2-4	0.2-6	0.2-4	0.2-4	0.2-4
2 проводника с одинаковым сечением, многожильный, наконечник под сдвоенный провод	мм²	—	—	—	0.5-1	—	—	—	0.5-1
Основная информация									
Изоляционный материал/Уровень воспламеняемости		PA/V0				PA/V0			
Температура эксплуатации	℃ (℉)	-40(-40)~105(221)				-40(-40)~105(221)			
Длина зачистки	мм	11-13				11-13			
Цвет		чернить				чернить			
Отвертка шлиц (Толщина жала x Ширина)	мм	0.6x3.5				0.6x3.5			
Аксессуары									
Штекерная перемычка (2-10 конт)		DFB2-6.2 DFB3-6.2 DFB4-6.2 DFB5-6.2 DFB6-6.2 DFB7-6.2 DFB8-6.2 DFB9-6.2 DFB10-6.2				DFB2-6.2 DFB3-6.2 DFB4-6.2 DFB5-6.2 DFB6-6.2 DFB7-6.2 DFB8-6.2 DFB9-6.2 DFB10-6.2			
Концевая крышка		D-DS4-HE				D-DS4-HE			
Маркировка сверху		ZB6				ZB6			
Боковая маркировка		ZK6				ZK6			
DIN - рейка		NS35/7.5 & NS35/15 (возможно производство из нержавеющей стали или алюминия по запросу)				NS35/7.5 & NS35/15 (возможно производство из нержавеющей стали или алюминия по запросу)			
Концевой стопор		E-WS&E-PC&E-MK				E-WS&E-PC&E-MK			

Технология подключения Push-in

Проходные, много-контактные, многоступенный клеммы и клеммы заземления





Примечание: Дополнительные аксессуары и принадлежности, см. страницу 15.

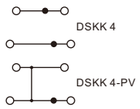

DSKK4
DSKK4-PV

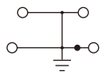

DSKK4-PE

c UL us CE EAC RoHS REACH

Размер								
Ш/Д/В(NS35/7.5&NS35/15)	мм	6.2/83.5/48.75(56.25)				6.2/83.5/48.75(56.25)			
Электрические параметры		IEC IEC60947-7-1		UL UL1059		IEC IEC60947-7-2		UL UL1059	
Номинальное напряжение	В	500		600		/		/	
Номинальный ток	А	32		28		/		/	
Сечение провода	мм²/AWG	0.2-6		24-10		0.2-6		24-10	
Номинальное импульсное напряжение/Уровень загрязнения	Кв/-	6/3				6/3			
Категория перенапряжения/ Изоляционный класс материала	-/-	III /I				III /I			
Варианты подключения		Одножильный	Многожильный	Кабельный наконечник (с пластиковой изоляцией и без)		Одножильный	Многожильный	Кабельный наконечник (с пластиковой изоляцией и без)	
1 Один проводник	мм²	0.2-6	0.2-4	0.2-4	0.2-4	0.2-6	0.2-4	0.2-4	0.2-4
2 проводника с одинаковым сечением, многожильный, наконечник под сдвоенный провод	мм²	—	—	—	0.5-1	—	—	—	0.5-1
Основная информация									
Изоляционный материал/Уровень воспламеняемости		PA/V0				PA/V0			
Температура эксплуатации	℃ (℉)	-40(-40)~105(221)				-40(-40)~105(221)			
Длина зачистки	мм	11-13				11-13			
Цвет		Серый (возможен другой цвет по запросу)				Желто-зеленый			
Отвертка шлиц (Толщина жала x Ширина)	мм	0.6x3.5				0.6x3.5			
Аксессуары									
Штекерная перемычка (2-10 конт)		DFB2-6.2 DFB3-6.2 DFB4-6.2 DFB5-6.2 DFB6-6.2 DFB7-6.2 DFB8-6.2 DFB9-6.2 DFB10-6.2				DFB2-6.2 DFB3-6.2 DFB4-6.2 DFB5-6.2 DFB6-6.2 DFB7-6.2 DFB8-6.2 DFB9-6.2 DFB10-6.2			
Концевая крышка		D-DSKK4				D-DSKK4			
Маркировка сверху		/				/			
Боковая маркировка		ZK6				ZK6			
DIN - рейка		NS35/7.5 & NS35/15 (возможно производство из нержавеющей стали или алюминия по запросу)				NS35/7.5 & NS35/15 (возможно производство из нержавеющей стали или алюминия по запросу)			
Концевой стопор		E-WS&E-PC&E-MK				E-WS&E-PC&E-MK			

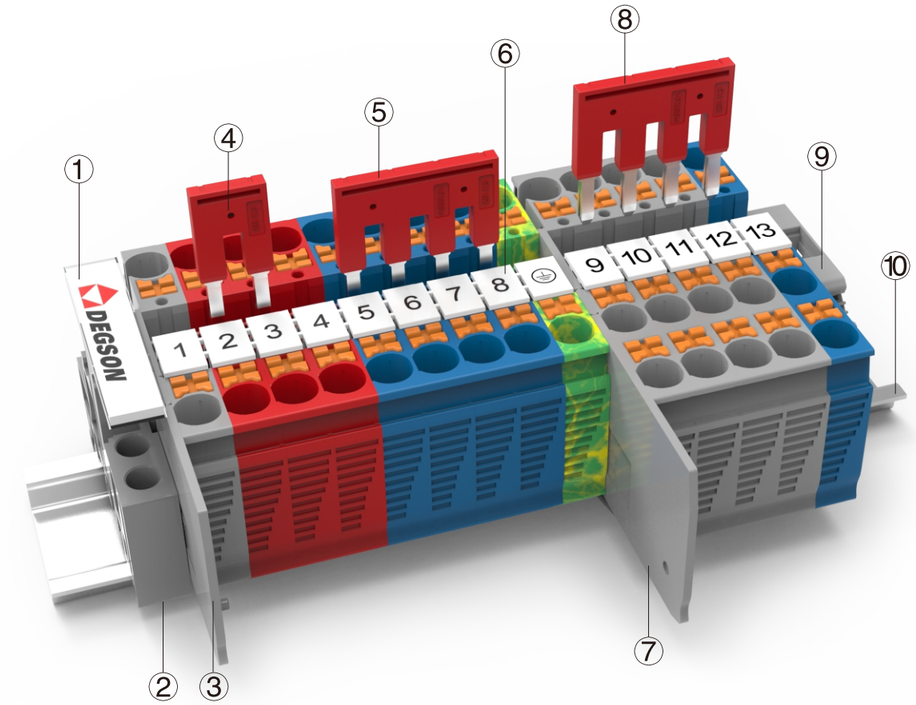

Описание	Артикул	Комментарии
① Маркировка клеммного ряда	DLM2-01P-17-00A(H)	Подходит для E-PC, используется для маркировки
② Концевой стопор	E-PC-01P-11-1000A(H)	Препятствует перемещению оборудования по DIN рейке NS35
③ Концевая крышка	D-DS6-01P-11-00A(H)	Концевая крышка для DS6&DS6-PE
④ Штекерная перемычка	DFB6-02P-11-00A(H)	2 конт.перемычка для клемм серии DS 6кв.мм
⑤ Штекерная перемычка	DFB6-03P-11-00A(H)	4 конт.перемычка для клемм серии DS 6кв.мм
⑥ Маркировка	ZB8-10P-19-00A(H)	Маркировка для установки в верхней части клемм серии DS6 кв.мм
⑦ Концевая крышка	D-DS6-TW-01P-11-00A(H)	Концевая крышка для DS6-TW&DS6-TW-PE
⑧ Штекерная перемычка	DFB6-04P-11-00A(H)	4 конт.перемычка для клемм серии DS6 кв.мм
⑨ Концевой стопор	E-WS-01P-11-00A(H)	Препятствует перемещению оборудования по DIN рейке NS35
⑩ DIN - рейка	NS35/7.5-0150-00A(H)	DIN рейка NS35

Электрическая цепь

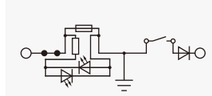

○ Место подключение провода	Установка предохранителя	Размыкатель
• Место установки перемычки	Установка резистора	• Точка подключения в цепь
Подключение свето-диода	Заземление	Установка диода

Технология подключения Push-in

Проходные, много-контактные клеммы и клеммы заземления



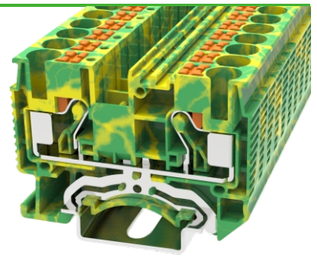

Примечание: Дополнительные аксессуары и принадлежности, см. страницу 20.

	DS6				DS6-PE			
	c UL us CE EAC RoHS REACH				c UL us CE EAC RoHS REACH			
Размер								
Ш/Д/В(NS35/7.5&NS35/15) мм	8.2/58/43.5(51)				8.2/58/43.5(51)			
Электрические параметры	IEC IEC60947-7-1		UL UL1059		IEC IEC60947-7-2		UL UL1059	
Номинальное напряжение В	1000		600		/		/	
Номинальный ток А	41		40		/		/	
Сечение провода мм²/AWG	0.5-10		20-8		0.5-10		20-8	
Номинальное импульсное напряжение/Уровень загрязнения Кв/-	8/3				8/3			
Категория перенапряжения/ Изоляционный класс материала -/-	III /I				III /I			
Варианты подключения	Одножильный	Многожильный		Кабельный наконечник (с пластиковой изоляцией и без)	Одножильный	Многожильный		Кабельный наконечник (с пластиковой изоляцией и без)
1 Один проводник мм²	0.5-10	0.5-10	0.5-6	0.5-6	0.5-10	0.5-10	0.5-6	0.5-6
2 проводника с одинаковым сечением, многожильный, наконечник под сдвоенный провод мм²	—	—	—	0.5-1.5	—	—	—	0.5-1.5
Основная информация								
Изоляционный материал/Уровень воспламеняемости	PA/V0				PA/V0			
Температура эксплуатации ℃ (℉)	-40(-40)~105(221)				-40(-40)~105(221)			
Длина зачистки мм	10-12				10-12			
Цвет	Серый (возможен другой цвет по запросу)				Желто-зеленый			
Отвертка шлиц (Толщина жала x Ширина) мм	0.8x4				0.8x4			
Аксессуары								
Штекерная перемычка (2-10 конт)	DFB2-8.2 DFB3-8.2 DFB4-8.2 DFB5-8.2 DFB6-8.2 DFB7-8.2 DFB8-8.2 DFB9-8.2 DFB10-8.2				/			
Концевая крышка	D-DS6				D-DS6			
Маркировка сверху	ZB8				ZB8			
Боковая маркировка	/				/			
DIN - рейка	NS35/7.5 & NS35/15 (возможно производство из нержавеющей стали или алюминия по запросу)				NS35/7.5 & NS35/15 (возможно производство из нержавеющей стали или алюминия по запросу)			
Концевой стопор	E-WS&E-PC&E-MK				E-WS&E-PC&E-MK			

Технология подключения Push-in

Проходные, много-контактные клеммы и клеммы заземления





Примечание: Дополнительные аксессуары и принадлежности, см. страницу 20.

	DS6-TW				DS6-TW-PE			
	CE EAC RoHS REACH							
Размер								
Ш/Д/В(NS35/7.5&NS35/15) мм	8.2/74.2/43.5(51)				8.2/74.2/43.5(51)			
Электрические параметры	IEC IEC60947-7-1		UL UL1059		IEC IEC60947-7-2		UL UL1059	
Номинальное напряжение В	1000		600		/		/	
Номинальный ток А	41		40		/		/	
Сечение провода мм²/AWG	0.5-10		20-8		0.5-10		20-8	
Номинальное импульсное напряжение/Уровень загрязнения Кв/-	8/3				8/3			
Категория перенапряжения/ Изоляционный класс материала -/-	III /I				III /I			
Варианты подключения	Одножильный	Многожильный		Кабельный наконечник (с пластиковой изоляцией и без)	Одножильный	Многожильный		Кабельный наконечник (с пластиковой изоляцией и без)
1 Один проводник мм²	0.5-10	0.5-10	0.5-6	0.5-6	0.5-10	0.5-6	0.5-6	0.5-6
2 проводника с одинаковым сечением, многожильный, наконечник под сдвоенный провод мм²	—	—	—	0.5-1.5	—	—	—	0.5-1.5
Основная информация								
Изоляционный материал/Уровень воспламеняемости	PA/V0				PA/V0			
Температура эксплуатации ℃ (℉)	-40(-40)~105(221)				-40(-40)~105(221)			
Длина зачистки мм	10-12				10-12			
Цвет	Серый (возможен другой цвет по запросу)				Желто-зеленый			
Отвертка шлиц (Толщина жала x Ширина) мм	0.8x4				0.8x4			
Аксессуары								
Штекерная перемычка (2-10 конт)	DFB2-8.2 DFB3-8.2 DFB4-8.2 DFB5-8.2 DFB6-8.2 DFB7-8.2 DFB8-8.2 DFB9-8.2 DFB10-8.2				/			
Концевая крышка	D-DS6-TW				D-DS6-TW			
Маркировка сверху	ZB8				ZB8			
Боковая маркировка	/				/			
DIN - рейка	NS35/7.5 & NS35/15 (возможно производство из нержавеющей стали или алюминия по запросу)				NS35/7.5 & NS35/15 (возможно производство из нержавеющей стали или алюминия по запросу)			
Концевой стопор	E-WS&E-PC&E-MK				E-WS&E-PC&E-MK			

Технология подключения Push-in

Проходные, много-контактные клеммы и клеммы заземления

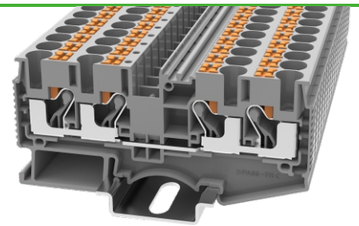



Примечание: Дополнительные аксессуары и принадлежности, см. страницу 20.

		DS6-QU				DS6-QU-PE			
		c UL us CE EAC RoHS REACH				c UL us CE EAC RoHS REACH			
Размер									
Ш/Д/В(NS35/7.5&NS35/15)	мм	8.2/58/43.5(51)				8.2/58/43.5(51)			
Электрические параметры		IEC IEC60947-7-1		UL UL1059		IEC IEC60947-7-2		UL UL1059	
Номинальное напряжение	В	1000		600		/		/	
Номинальный ток	А	41		40		/		/	
Сечение провода	мм²/AWG	0.5-10		20-8		0.5-10		20-8	
Номинальное импульсное напряжение/Уровень загрязнения	Кв/-	8/3				8/3			
Категория перенапряжения/ Изоляционный класс материала	-/-	III /I				III /I			
Варианты подключения		Одножильный	Многожильный	Кабельный наконечник (с пластиковой изоляцией и без)		Одножильный	Многожильный	Кабельный наконечник (с пластиковой изоляцией и без)	
1 Один проводник	мм²	0.5-10	0.5-10	0.5-6	0.5-6	0.5-10	0.5-10	0.5-6	0.5-6
2 проводника с одинаковым сечением, многожильный, наконечник под сдвоенный провод	мм²	—	—	—	0.5-1.5	—	—	—	0.5-1.5
Основная информация									
Изоляционный материал/Уровень воспламеняемости		PA/V0				PA/V0			
Температура эксплуатации	℃ (℉)	-40(-40)~105(221)				-40(-40)~105(221)			
Длина зачистки	мм	12				12			
Цвет		Серый (возможен другой цвет по запросу)				Желто-зеленый			
Отвертка шлиц (Толщина жала x Ширина)	мм	0.8x4				0.8x4			
Аксессуары									
Штекерная перемычка (2-10 конт)		DFB2-8.2 DFB3-8.2 DFB4-8.2 DFB5-8.2 DFB6-8.2 DFB7-8.2 DFB8-8.2 DFB9-8.2 DFB10-8.2				/			
Концевая крышка		D-DS6-QU				D-DS6-QU			
Маркировка сверху		ZB8				ZB8			
Боковая маркировка		/				/			
DIN - рейка		NS35/7.5 & NS35/15 (возможно производство из нержавеющей стали или алюминия по запросу)				NS35/7.5 & NS35/15 (возможно производство из нержавеющей стали или алюминия по запросу)			
Концевой стопор		E-WS&E-PC&E-MK				E-WS&E-PC&E-MK			

Технология подключения Push-in

Проходные, много-контактные клеммы и клеммы заземления





Примечание: Дополнительные аксессуары и принадлежности, см. страницу 20.

		DS6-MT				DS6-TG			
		c UL us CE EAC RoHS REACH				c UL us CE EAC RoHS REACH			
Размер									
Ш/Д/В(NS35/7.5&NS35/15)	мм	8.2/74.2/43.(51)				8.2/74.2/43.(51)			
Электрические параметры		IEC IEC60947-7-1		UL UL1059		IEC IEC60947-7-1		UL UL1059	
Номинальное напряжение	В	500		300		500		300	
Номинальный ток	А	20		20		20		20	
Сечение провода	мм²/AWG	0.5-10		20-8		0.5-10		20-8	
Номинальное импульсное напряжение/Уровень загрязнения	Кв/-	6/3				6/3			
Категория перенапряжения/ Изоляционный класс материала	-/-	III /I				III /I			
Варианты подключения		Одножильный	Многожильный	Кабельный наконечник (с пластиковой изоляцией и без)		Одножильный	Многожильный	Кабельный наконечник (с пластиковой изоляцией и без)	
1 Один проводник	мм²	0.5-10	0.5-6	0.5-6	0.5-6	0.5-10	0.5-6	0.5-6	0.5-6
2 проводника с одинаковым сечением, многожильный, наконечник под сдвоенный провод	мм²	—	—	—	0.5-1.5	—	—	—	0.5-1.5
Основная информация									
Изоляционный материал/Уровень воспламеняемости		PA/V0				PA/V0			
Температура эксплуатации	℃ (℉)	-40(-40)~105(221)				-40(-40)~105(221)			
Длина зачистки	мм	10-12				10-12			
Цвет		Серый (возможен другой цвет по запросу)				Серый (возможен другой цвет по запросу)			
Отвертка шлиц (Толщина жала x Ширина)	мм	0.8x4				0.8x4			
Аксессуары									
Штекерная перемычка (2-10 конт)		DFB2-8.2 DFB3-8.2 DFB4-8.2 DFB5-8.2 DFB6-8.2 DFB7-8.2 DFB8-8.2 DFB9-8.2 DFB10-8.2				DFB2-8.2 DFB3-8.2 DFB4-8.2 DFB5-8.2 DFB6-8.2 DFB7-8.2 DFB8-8.2 DFB9-8.2 DFB10-8.2			
Концевая крышка		/				/			
Маркировка сверху		/				/			
Боковая маркировка		/				/			
DIN - рейка		NS35/7.5 & NS35/15 (возможно производство из нержавеющей стали или алюминия по запросу)				NS35/7.5 & NS35/15 (возможно производство из нержавеющей стали или алюминия по запросу)			
Концевой стопор		E-WS&E-PC&E-MK				E-WS&E-PC&E-MK			



Описание	Артикул	Комментарии
① Маркировка клеммного ряда	DLM2-01P-17-00A(H)	Подходит для E-PC, используется для маркировки
② Концевой стопор	E-PC-01P-11-1000A(H)	Препятствует перемещению оборудования по DIN рейке NS35
③ Концевая крышка	D-DS10-01P-11-00A(H)	Концевая крышка для DS10&DS10-PE
④ Штекерная перемычка	DFB10-02P-11-00A(H)	2 конт.перемычка для клемм серии DS10кв.мм
⑤ Маркировка	ZB10-10P-19-00A(H)	Маркировка для установки в верхней части клемм серии DS10кв.мм
⑥ Штекерная перемычка	DFB10-03P-11-00A(H)	4 конт.перемычка для клемм серии DS10кв.мм
⑦ Концевой стопор	E-WS-01P-11-00A(H)	Препятствует перемещению оборудования по DIN рейке NS35
⑧ DIN - рейка	NS35/7.5-0150-00A(H)	DIN рейка NS35

Электрическая цепь

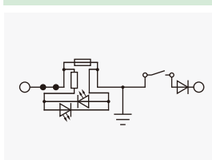

○ Место подключение провода	Установка предохранителя	Размыкатель
● Место установки перемычки	Установка резистора	• Точка подключения в цепь
Подключение свето-диода	Заземление	Установка диода

Технология подключения Push-in

Проходные, много-контактные клеммы и клеммы заземления



Примечание: Дополнительные аксессуары и принадлежности, см. страницу 23.

		DS10				DS10-PE			
		cULus CE EAC RoHS REACH				cULus CE EAC RoHS REACH			
Размер									
Ш/Д/В(NS35/7.5&NS35/15)	мм	10.2/67.7/51.1(58.6)				10.2/67.7/51.1(58.6)			
Электрические параметры		IEC IEC60947-7-1		UL UL1059		IEC IEC60947-7-2		UL UL1059	
Номинальное напряжение	В	1000		600		/		/	
Номинальный ток	А	57		60		/		/	
Сечение провода	мм²/AWG	0.5-16		20-6		0.5-16		20-6	
Номинальное импульсное напряжение/Уровень загрязнения	Кв/-	8/3				8/3			
Категория перенапряжения/ Изоляционный класс материала	-/-	III /I				III /I			
Варианты подключения		Одножильный	Многожильный	Кабельный наконечник (с пластиковой изоляцией и без)		Одножильный	Многожильный	Кабельный наконечник (с пластиковой изоляцией и без)	
1 Один проводник	мм²	0.5-16	0.5-16	0.5-10	0.5-10	0.5-16	0.5-16	0.5-10	0.5-10
2 проводника с одинаковым сечением, многожильный, наконечник под сдвоенный провод	мм²	—	—	—	1.5-4	—	—	—	1.5-4
Основная информация									
Изоляционный материал/Уровень воспламеняемости		PA/V0				PA/V0			
Температура эксплуатации	℃ (℉)	-40(-40)~105(221)				-40(-40)~105(221)			
Длина зачистки	мм	16-18				16-18			
Цвет		Серый (возможен другой цвет по запросу)				Желто-зеленый			
Отвертка шлиц (Толщина жала x Ширина)	мм	1x5.5				1x5.5			
Аксессуары									
Штекерная перемычка (2-10 конт)		DFB2-10.2 DFB3-10.2 DFB4-10.2 DFB5-10.2 DFB6-10.2 DFB7-10.2 DFB8-10.2 DFB9-10.2 DFB10-10.2				/			
Концевая крышка		D-DS10				D-DS10			
Маркировка сверху		ZB10				ZB10			
Боковая маркировка		/				/			
DIN - рейка		NS35/7.5 & NS35/15 (возможно производство из нержавеющей стали или алюминия по запросу)				NS35/7.5 & NS35/15 (возможно производство из нержавеющей стали или алюминия по запросу)			
Концевой стопор		E-WS&E-PC&E-MK				E-WS&E-PC&E-MK			

Технология подключения Push-in

Проходные, много-контактные клеммы и клеммы заземления



DS10-TW



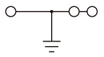

DS10-TW-PE

Примечание: Дополнительные аксессуары и принадлежности, см. страницу 23.

		DS10-TW				DS10-TW-PE			
		c UL us CE EAC RoHS REACH				c UL us CE EAC RoHS REACH			
Размер									
Ш/Д/В(NS35/7.5&NS35/15)	мм	10.2/88.9/51.1(58.6)				10.2/88.9/51.1(58.6)			
Электрические параметры		IEC IEC60947-7-1		UL UL1059		IEC IEC60947-7-2		UL UL1059	
Номинальное напряжение	В	1000		600		/		/	
Номинальный ток	А	57		60		/		/	
Сечение провода	мм²/AWG	0.5-16		20-6		0.5-16		20-6	
Номинальное импульсное напряжение/Уровень загрязнения	Кв/-	8/3				8/3			
Категория перенапряжения/ Изоляционный класс материала	-/-	III /I				III /I			
Варианты подключения		Одножильный	Многожильный	Кабельный наконечник (с пластиковой изоляцией и без)		Одножильный	Многожильный	Кабельный наконечник (с пластиковой изоляцией и без)	
1 Один проводник	мм²	0.5-16	0.5-10	0.5-10	0.5-10	0.5-10	0.5-16	0.5-10	0.5-10
2 проводника с одинаковым сечением, многожильный, наконечник под сдвоенный провод	мм²	—	—	—	1.5-4	—	—	—	1.5-4
Основная информация									
Изоляционный материал/Уровень воспламеняемости		PA/V0				PA/V0			
Температура эксплуатации	℃ (℉)	-40(-40)~105(221)				-40(-40)~105(221)			
Длина зачистки	мм	16-18				16-18			
Цвет									
Отвертка шлиц (Толщина жала x Ширина)	мм	1x5.5				1x5.5			
Аксессуары									
Штекерная перемычка (2-10 конт)		DFB2-10.2 DFB3-10.2 DFB4-10.2 DFB5-10.2 DFB6-10.2 DFB7-10.2 DFB8-10.2 DFB9-10.2 DFB10-10.2				/			
Концевая крышка		D-DS10-TW				D-DS10-TW			
Маркировка сверху		ZB10				ZB10			
Боковая маркировка		/				/			
DIN - рейка									
Концевой стопор		E-WS&E-PC&E-MK				E-WS&E-PC&E-MK			

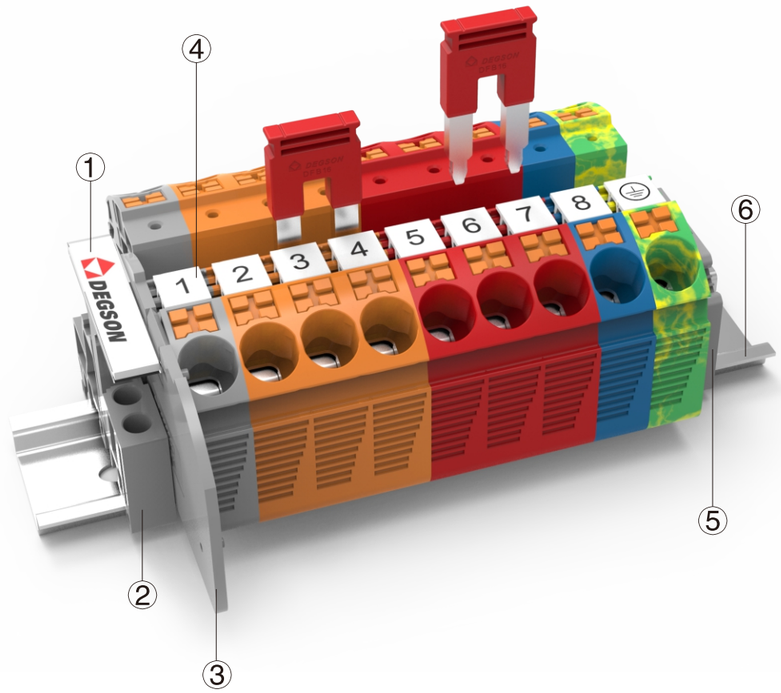

Описание	Артикул	Комментарии
① Terminal strip marker carrier	DLM2-01P-17-00A(H)	Подходит для E-PC, используется для маркировки
② End stopper	E-PC-01P-11-1000A(H)	Препятствует перемещению оборудования по DIN рейке NS35
③ End cover	D-DS16-01P-11-00A(H)	Концевая крышка для DS16&DS16-PE
④ Marker	ZT12-10P-19-00A(H)	Маркировка для установки в верхней части клемм серии DS16кв.мм
⑤ End stopper	E-WS-01P-11-00A(H)	Препятствует перемещению оборудования по DIN рейке NS35
⑥ DIN rail	NS35/7.5-0150-00A(H)	DIN рейка NS35

Электрическая цепь

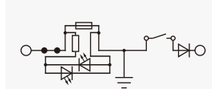

○ Место подключение провода	Установка предохранителя	Размыкатель
● Место установки перемычки	Установка резистора	• Точка подключения в цепь
Подключение свето-диода	Заземление	Установка диода

Технология подключения Push-in

Проходные клеммы и клеммы заземления



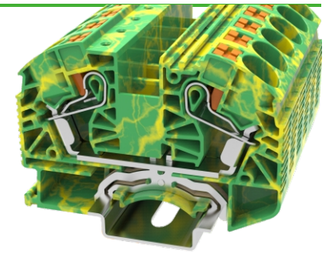

Примечание: Дополнительные аксессуары и принадлежности, см. страницу 25.

		DS16				DS16-PE			
		CE EAC RoHS REACH				CE EAC RoHS REACH			
Размер									
Ш/Д/В(NS35/7.5&NS35/15)	мм	12.2/75.4/53.26(60.76)				12.2/75.4/53.26(60.76)			
Электрические параметры		IEC IEC60947-7-1	UL UL1059			IEC IEC60947-7-2	UL UL1059		
Номинальное напряжение	В	1000	600			/	/		
Номинальный ток	А	76	85			/	/		
Сечение провода	мм²/AWG	0.5-25	20-4			0.5-25	20-4		
Номинальное импульсное напряжение/Уровень загрязнения	Кв/-	8/3				8/3			
Категория перенапряжения/ Изоляционный класс материала	-/-	III /I				III /I			
Варианты подключения		Одножильный	Многожильный	Кабельный наконечник (с пластиковой изоляцией и без)		Одножильный	Многожильный	Кабельный наконечник (с пластиковой изоляцией и без)	
1 Один проводник	мм²	0.5-25	0.5-16	0.5-16	0.5-16	0.5-25	0.5-16	0.5-16	0.5-16
2 проводника с одинаковым сечением, многожильный, наконечник под сдвоенный провод	мм²	—	—	—	1.5-4	—	—	—	1.5-4
Основная информация									
Изоляционный материал/Уровень воспламеняемости		PA/V0				PA/V0			
Температура эксплуатации	℃ (℉)	-40(-40)~105(221)				-40(-40)~105(221)			
Длина зачистки	мм	18				18			
Цвет		Серый (возможен другой цвет по запросу)				Желто-зеленый			
Отвертка шлиц (Толщина жала x Ширина)	мм	1x5.5				1x5.5			
Аксессуары									
Штекерная перемычка (2 конт)		DFB16				/			
Концевая крышка		D-DS16				D-DS16			
Маркировка сверху		ZT12				ZT12			
DIN - рейка		NS35/7.5 & NS35/15 (возможно производство из нержавеющей стали или алюминия по запросу)				NS35/7.5 & NS35/15 (возможно производство из нержавеющей стали или алюминия по запросу)			
Концевой стопор		E-WS&E-PC&E-MK				E-WS&E-PC&E-MK			

Технология подключения Push-in

Проходные клеммы и клеммы заземления



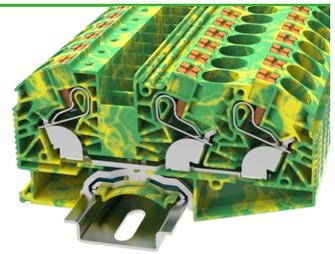

Примечание: Дополнительные аксессуары и принадлежности, см. страницу 25.

		DS16-TW				DS16-TW-PE			
		CE EAC RoHS REACH				CE EAC RoHS REACH			
Размер									
Ш/Д/В(NS35/7.5&NS35/15)	мм	12.2/100.4/53.23 (60.72)				12.2/100.4/53.23 (60.72)			
Электрические параметры		IEC IEC60947-7-1	UL UL1059			IEC IEC60947-7-2	UL UL1059		
Номинальное напряжение	В	1000	600			/	/		
Номинальный ток	А	76	85			/	/		
Сечение провода	мм²/AWG	0.5-25	20-4			0.5-25	20-4		
Номинальное импульсное напряжение/Уровень загрязнения	Кв/-	8/3				8/3			
Категория перенапряжения/ Изоляционный класс материала	-/-	III /I				III /I			
Варианты подключения		Одножильный	Многожильный	Кабельный наконечник (с пластиковой изоляцией и без)		Одножильный	Многожильный	Кабельный наконечник (с пластиковой изоляцией и без)	
1 Один проводник	мм²	0.5-25	0.5-16	0.5-16	0.5-16	0.5-25	0.5-16	0.5-16	0.5-16
2 проводника с одинаковым сечением, многожильный, наконечник под сдвоенный провод	мм²	—	—	—	1.5-4	—	—	—	1.5-4
Основная информация									
Изоляционный материал/Уровень воспламеняемости		PA/V0				PA/V0			
Температура эксплуатации	℃ (℉)	-40(-40)~105(221)				-40(-40)~105(221)			
Длина зачистки	мм	18				18			
Цвет		Серый (возможен другой цвет по запросу)				Желто-зеленый			
Отвертка шлиц (Толщина жала x Ширина)	мм	1x5.5				1x5.5			
Аксессуары									
Штекерная перемычка (2 конт)									
Концевая крышка		D-DS16-TW				D-DS16-TW			
Маркировка сверху		ZT12				ZT12			
DIN - рейка		NS35/7.5 & NS35/15 (возможно производство из нержавеющей стали или алюминия по запросу)				NS35/7.5 & NS35/15 (возможно производство из нержавеющей стали или алюминия по запросу)			
Концевой стопор		E-WS&E-PC&E-MK				E-WS&E-PC&E-MK			

Клеммы с пружинной зажимной клеткой WS

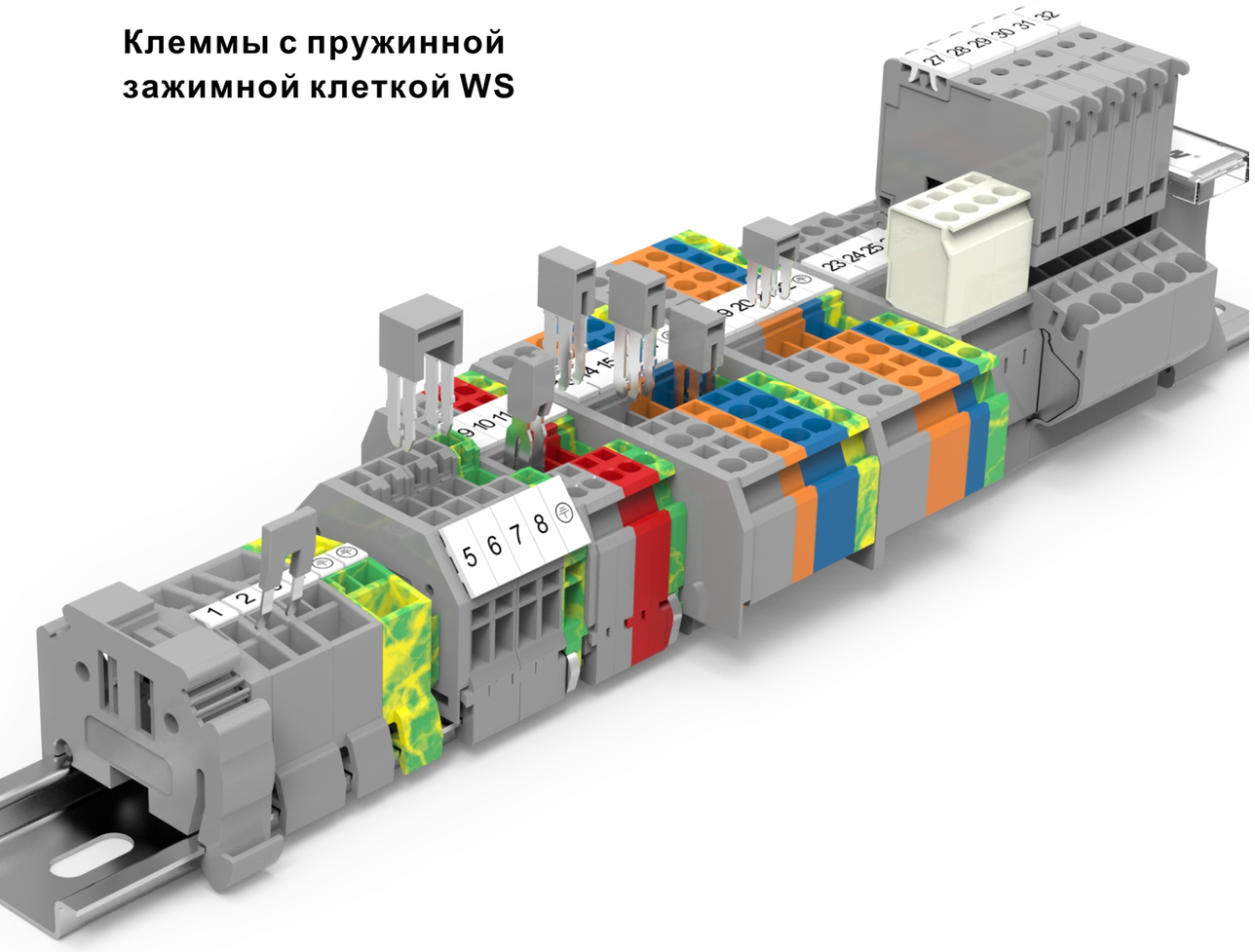

Характеристики

- Пружинный зажим обеспечивает высокое вибростойкое подключение провода.
- Подключение и извлечение провода производиться отверткой шлиц.
- Унифицированные штекерные перемычки для эффективной разводки цепи.
- Полная линейка пружинных клемм для различного применения.
- Маркировка для обозначения точки подключения провода.



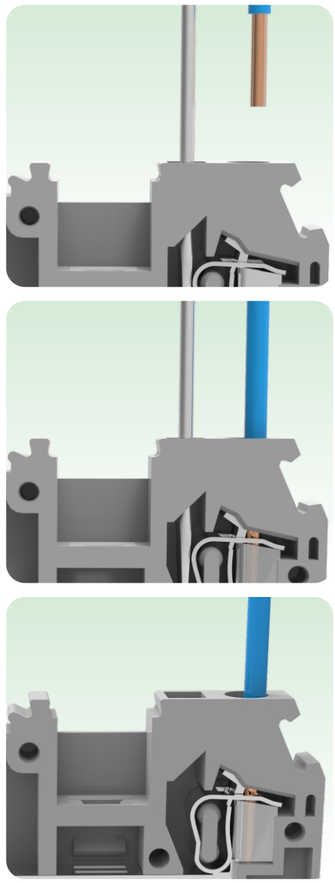

Серия клемм WS это быстрозажимная технология подключения,с пружиной из нержавеющей стали, как уникальное производственный процесс позволяет обеспечить качественный контакт и сопротивление вибрационным нагрузкам. Высококачественный медный сплав предотвращает нагрев токоведущих частей до высоких температур, что гарантирует надежное и качественное подключение. Рабочая температура материала PA66, из которого изготовлены клеммы, от -40 до 105 градусов окружающей среды, все клеммы прошли испытания по UL94 - V0 Пружинная технология значительно улучшает скорость и качество подключения проводов по сравнению с винтовыми типами клемм. Чтобы подключить одножильный и многожильный провод клемме достаточно всего одной отвертки шлиц.

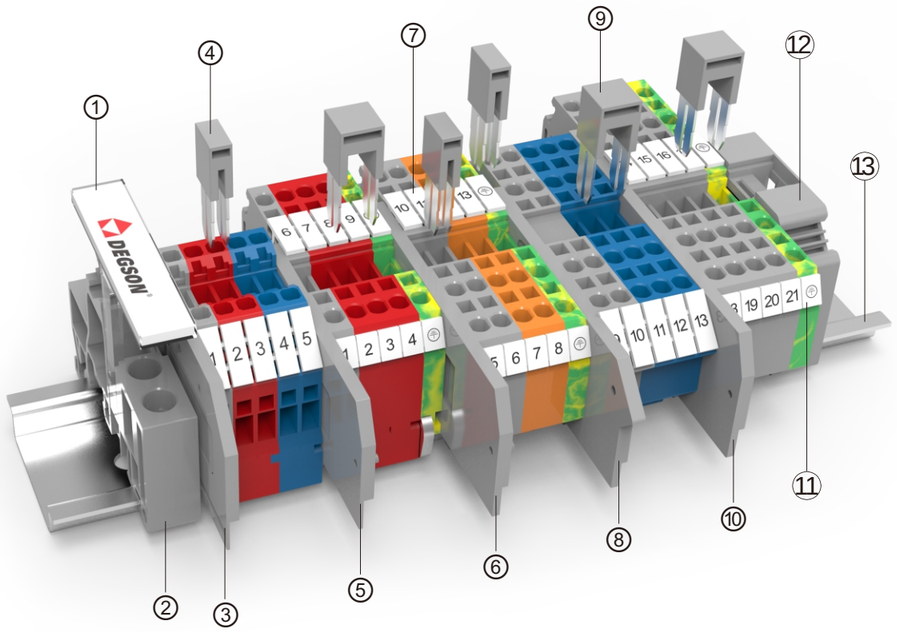

Описание	Артикул	Комментарии
① Маркировка клеммного ряда	DLM2-01P-17-00A(H)	Подходит для E-PC, используется для маркировки
② Концевой стопор	E-PC-01P-11-1000A(H)	Препятствует перемещению оборудования по DIN рейке NS35
③ Концевая крышка	D-WS1.5-SD-01P-11-00A(H)	Концевая крышка для WS1.5-SD
④ Смежная перемычка	WFA1.5-01P-11-00A(H)	2 конт.перемычка для клемм серии WS1.5кв.мм
⑤ Концевая крышка	D-WS1.5-01P-11-00A(H)	Концевая крышка для WS1.5&WS1.5-PE
⑥ Концевая крышка	D-WS1.5-TW-01P-11-00A(H)	Концевая крышка для WS1.5-TW&WS1.5-TW-PE
⑦ Маркировка	ZB4-10P-19-00A(H)	Маркировка для установки в верхней части клемм серии WS1.5кв.мм
⑧ Концевая крышка	D-WS1.5-QU-01P-11-100A(H)	Концевая крышка для WS1.5-QU-100A(H)
⑨ Альтернативная перемычка	WFB1.5-01P-11-00A(H)	2 конт.перемычка для клемм серии WS1.5 кв.мм
⑩ Концевая крышка	D-WS1.5-QU-01P-11-00A(H)	Концевая крышка для WS1.5-QU-100A(H)
⑪ Маркировка	DEK4-50P-19-00A(H)	Маркировка для установки по бокам клемм WS1.5кв.мм
⑫ Концевой стопор	E-WS-01P-11-00A(H)	Препятствует перемещению оборудования по DIN рейке NS35
⑬ DIN - рейка	NS35/7.5-0150-00A(H)	DIN рейка NS35

Электрическая цепь

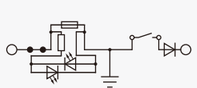

○ Место подключение провода	Установка предохранителя	Размыкатель
● Место установки перемычки	Установка резистора	• Точка подключения в цепь
Подключение свето-диода	Заземление	Установка диода

Пружинная технология зажима

Проходные, много-контактные клеммы и клеммы заземления





Примечание: Дополнительные аксессуары и принадлежности, см. страницу 29.

		WS1.5				WS1.5-PE			
		cULus CE EAC RoHS REACH				CE EAC RoHS REACH			
Размер									
Ш/Д/В(NS35/7.5&NS35/15)	мм	4/51.8/34.55(42.05)				4/51.8/34.55(42.05)			
Электрические параметры		IEC IEC60947-7-1		UL UL1059		IEC IEC60947-7-2		UL UL1059	
Номинальное напряжение	В	800		600		/		/	
Номинальный ток	А	18		10		/		/	
Сечение провода	мм²/AWG	0.2-1.5		28-16		0.2-1.5		28-16	
Номинальное импульсное напряжение/Уровень загрязнения	Кв/-	8/3				8/3			
Категория перенапряжения/ Изоляционный класс материала	-/-	III /I				III /I			
Варианты подключения		Одножильный	Многожильный	Кабельный наконечник (с пластиковой изоляцией и без)		Одножильный	Многожильный	Кабельный наконечник (с пластиковой изоляцией и без)	
1 Один проводник	мм²	0.2-1.5	0.2-1.5	0.2-1.5	0.2-0.5	0.2-1.5	0.2-1.5	0.2-1.5	0.2-0.5
2 проводника с одинаковым сечением, многожильный, наконечник под сдвоенный провод	мм²	—	—	—	0.5	—	—	—	0.5
Основная информация									
Изоляционный материал/Уровень воспламеняемости		PA/V0				PA/V0			
Температура эксплуатации	℃ (℉)	-40(-40)~105(221)				-40(-40)~105(221)			
Длина зачистки	мм	8-9				8-9			
Цвет		Серый (возможен другой цвет по запросу)				Желто-зеленый			
Отвертка шлиц (Толщина жала x Ширина)	мм	0.4x2.5				0.4x2.5			
Аксессуары									
Смежная перемычка(2 конт)		WFA1.5				/			
Альтернативная перемычка(2 конт)		WFB1.5				/			
Смещенная перемычка(2 конт)		/				/			
Концевая крышка		D-WS1.5				D-WS1.5			
Маркировка сверху		ZB4&WB4				ZB4&WB4			
Боковая маркировка		DEK4				DEK4			
Предупредительная табличка		EEA1.5				EEA1.5			
DIN - рейка		NS35/7.5 & NS35/15 (возможно производство из нержавеющей стали или алюминия по запросу)				NS35/7.5 & NS35/15 (возможно производство из нержавеющей стали или алюминия по запросу)			
Концевой стопор		E-WS&E-PC&E-MK				E-WS&E-PC&E-MK			

Пружинная технология зажима

Проходные, много-контактные клеммы и клеммы заземления



Примечание: Дополнительные аксессуары и принадлежности, см. страницу 29.

		WS1.5-TW				WS1.5-TW-PE			
		c UL us CE EAC RoHS REACH				CE EAC RoHS REACH			
Размер									
Ш/Д/В(NS35/7.5&NS35/15)	мм	4/62.5/34.55(42.05)				4/62.5/34.55(42.05)			
Электрические параметры		IEC IEC60947-7-1	UL UL1059			IEC IEC60947-7-2	UL UL1059		
Номинальное напряжение	В	800	600			/	/		
Номинальный ток	А	18	10			/	/		
Сечение провода	мм²/AWG	0.2-1.5	28-16			0.2-1.5	28-16		
Номинальное импульсное напряжение/Уровень загрязнения	Кв/-	8/3				8/3			
Категория перенапряжения/ Изоляционный класс материала	-/-	III /I				III /I			
Варианты подключения		Одножильный	Многожильный	Кабельный наконечник (с пластиковой изоляцией и без)		Одножильный	Многожильный	Кабельный наконечник (с пластиковой изоляцией и без)	
1 Один проводник	мм²	0.2-1.5	0.2-1.5	0.2-1.5	0.2-0.5	0.2-1.5	0.2-1.5	0.2-1.5	0.2-0.5
2 проводника с одинаковым сечением, многожильный, наконечник под сдвоенный провод	мм²	—	—	—	0.5	—	—	—	0.5
Основная информация									
Изоляционный материал/Уровень воспламеняемости		PA/V0				PA/V0			
Температура эксплуатации	℃ (℉)	-40(-40)~105(221)				-40(-40)~105(221)			
Длина зачистки	мм	8-9				8-9			
Цвет		Серый (возможен другой цвет по запросу)				Желто-зеленый			
Отвертка шлиц (Толщина жала x Ширина)	мм	0.4x2.5				0.4x2.5			
Аксессуары									
Смежная перемычка(2 конт)		WFA1.5				/			
Альтернативная перемычка(2 конт)		WFB1.5				/			
Смещенная перемычка(2 конт)		/				/			
Концевая крышка		D-WS1.5-TW				D-WS1.5-TW			
Маркировка сверху		ZB4&WB4				ZB4&WB4			
Боковая маркировка		DEK4				DEK4			
Предупредительная табличка		EEA1.5				EEA1.5			
DIN - рейка		NS35/7.5 & NS35/15 (возможно производство из нержавеющей стали или алюминия по запросу)				NS35/7.5 & NS35/15 (возможно производство из нержавеющей стали или алюминия по запросу)			
Концевой стопор		E-WS&E-PC&E-MK				E-WS&E-PC&E-MK			

Пружинная технология зажима

Проходные, много-контактные клеммы и клеммы заземления





Примечание: Дополнительные аксессуары и принадлежности, см. страницу 29.

		WS1.5-QU				WS1.5-QU-100A(H)			
		CE EAC RoHS REACH				CE EAC RoHS REACH			
Размер									
Ш/Д/В(NS35/7.5&NS35/15)	мм	4/73/34.55(42.05)				4/68/34.55(42.05)			
Электрические параметры		IEC IEC60947-7-1	UL UL1059			IEC IEC60947-7-1	UL UL1059		
Номинальное напряжение	В	800	600			800	600		
Номинальный ток	А	18	10			18	10		
Сечение провода	мм²/AWG	0.2-1.5	28-16			0.2-1.5	28-16		
Номинальное импульсное напряжение/Уровень загрязнения	Кв/-	8/3				8/3			
Категория перенапряжения/ Изоляционный класс материала	-/-	III /I				III /I			
Варианты подключения		Одножильный	Многожильный	Кабельный наконечник (с пластиковой изоляцией и без)		Одножильный	Многожильный	Кабельный наконечник (с пластиковой изоляцией и без)	
1 Один проводник	мм²	0.2-1.5	0.2-1.5	0.2-1.5	0.2-0.5	0.2-1.5	0.2-1.5	0.2-1.5	0.2-0.5
2 проводника с одинаковым сечением, многожильный, наконечник под сдвоенный провод	мм²	—	—	—	0.5	—	—	—	0.5
Основная информация									
Изоляционный материал/Уровень воспламеняемости		PA/V0				PA/V0			
Температура эксплуатации	℃ (℉)	-40(-40)~105(221)				-40(-40)~105(221)			
Длина зачистки	мм	8-9				8-9			
Цвет		Серый (возможен другой цвет по запросу)				Серый (возможен другой цвет по запросу)			
Отвертка шлиц (Толщина жала x Ширина)	мм	0.4x2.5				0.4x2.5			
Аксессуары									
Смежная перемычка(2 конт)		WFA1.5				WFA1.5			
Альтернативная перемычка(2 конт)		WFB1.5				WFB1.5			
Смещенная перемычка(2 конт)		/				/			
Концевая крышка		D-WS1.5-QU				D-WS1.5-QU			
Маркировка сверху		ZB4&WB4				/			
Боковая маркировка		DEK4				ZB4&WB4			
Предупредительная табличка		EEA1.5				EEA1.5			
DIN - рейка		NS35/7.5 & NS35/15 (возможно производство из нержавеющей стали или алюминия по запросу)				NS35/7.5 & NS35/15 (возможно производство из нержавеющей стали или алюминия по запросу)			
Концевой стопор		E-WS&E-PC&E-MK				E-WS&E-PC&E-MK			

Пружинная технология зажима

Проходные, много-контактные клеммы и клеммы заземления



Примечание: Дополнительные аксессуары и принадлежности, см. страницу 29.

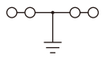

WS1.5-QU-PE

CE EAC RoHS REACH

Размер					
Ш/Д/В(NS35/7.5&NS35/15)	мм	4/73/34.55(42.05)			
Электрические параметры		IEC IEC60947-7-2		UL UL1059	
Номинальное напряжение	В	/		/	
Номинальный ток	А	/		/	
Сечение провода	мм²/AWG	0.2-1.5		28-16	
Номинальное импульсное напряжение/Уровень загрязнения	Кв/-	8/3			
Категория перенапряжения/ Изоляционный класс материала	-/-	III /I			
Варианты подключения		Одножильный	Многожильный	Кабельный наконечник (с пластиковой изоляцией и без)	
1 Один проводник	мм²	0.2-1.5	0.2-1.5	0.2-1.5	0.2-0.5
2 проводника с одинаковым сечением, многожильный, наконечник под сдвоенный провод	мм²	—	—	—	0.5
Основная информация					
Изоляционный материал/Уровень воспламеняемости		PA/V0			
Температура эксплуатации	℃ (℉)	-40(-40)~105(221)			
Длина зачистки	мм	8-9			
Цвет		Желто-зеленый			
Отвертка шлиц (Толщина жала x Ширина)	мм	0.4x2.5			
Аксессуары					
Смежная перемычка(2 конт)		/			
Альтернативная перемычка(2 конт)		/			
Смещенная перемычка(2 конт)		/			
Концевая крышка		D-WS1.5-QU			
Маркировка сверху		ZB4&WB4			
Боковая маркировка		DEK4			
Предупредительная табличка		EEA1.5			
DIN - рейка		NS35/7.5 & NS35/15 (возможно производство из нержавеющей стали или алюминия по запросу)			
Концевой стопор		E-WS&E-PC&E-MK			

Пружинная технология зажима

Клеммы для установки радиокомпонентов



Примечание: Дополнительные аксессуары и принадлежности, см. страницу 29.

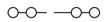

WS1.5-QU-LD

CE EAC RoHS REACH

Размер					
Ш/Д/В(NS35/7.5&NS35/15)	мм	4/68/34.55(42.05)			
Электрические параметры		IEC IEC60947-7-1		UL UL1059	
Номинальное напряжение	В	800		600	
Номинальный ток	А	18		10	
Сечение провода	мм²/AWG	0.2-1.5		28-16	
Номинальное импульсное напряжение/Уровень загрязнения	Кв/-	8/3			
Категория перенапряжения/ Изоляционный класс материала	-/-	III /I			
Варианты подключения		Одножильный	Многожильный	Кабельный наконечник (с пластиковой изоляцией и без)	
1 Один проводник	мм²	0.2-1.5	0.2-1.5	0.2-1.5	0.2-0.5
2 проводника с одинаковым сечением, многожильный, наконечник под сдвоенный провод	мм²	—	—	—	0.5
Основная информация					
Изоляционный материал/Уровень воспламеняемости		PA/V0			
Температура эксплуатации	℃ (℉)	-40(-40)~105(221)			
Длина зачистки	мм	8-9			
Цвет		Серый (возможен другой цвет по запросу)			
Отвертка шлиц (Толщина жала x Ширина)	мм	0.4x2.5			
Аксессуары					
Смежная перемычка(2 конт)		/			
Альтернативная перемычка(2 конт)		/			
Смещенная перемычка(2 конт)		/			
Концевая крышка		D-WS1.5-QU			
Маркировка сверху		ZB4&WB4			
Боковая маркировка		/			
Предупредительная табличка		EEA1.5			
DIN - рейка		NS35/7.5 & NS35/15 (возможно производство из нержавеющей стали или алюминия по запросу)			
Концевой стопор		E-WS&E-PC&E-MK			

Пружинная технология зажима

Проходные, много-контактные клеммы и клеммы заземления



Примечание: Дополнительные аксессуары и принадлежности, см. страницу 29.

WS1.5-SD

CE EAC RoHS REACH

Размер					
Ш/Д/В(NS35/7.5&NS35/15)	мм	4/42.5/38(45.5)			
Электрические параметры		IEC IEC60947-7-1		UL UL1059	
Номинальное напряжение	В	800		600	
Номинальный ток	А	18		10	
Сечение провода	мм²/AWG	0.2-1.5		28-16	
Номинальное импульсное напряжение/Уровень загрязнения	Кв/-	8/3			
Категория перенапряжения/ Изоляционный класс материала	-/-	III /I			
Варианты подключения		Одножильный	Многожильный	Кабельный наконечник (с пластиковой изоляцией и без)	
1 Один проводник	мм²	0.2-1.5	0.2-1.5	0.2-1.5	0.2-0.5
2 проводника с одинаковым сечением, многожильный, наконечник под сдвоенный провод	мм²	—	—	—	0.5
Основная информация					
Изоляционный материал/Уровень воспламеняемости		PA/V0			
Температура эксплуатации	℃ (℉)	-40(-40)~105(221)			
Длина зачистки	мм	8-9			
Цвет		Серый (возможен другой цвет по запросу)			
Отвертка шлиц (Толщина жала x Ширина)	мм	0.4x2.5			
Аксессуары					
Смежная перемычка(2 конт)		/			
Альтернативная перемычка(2 конт)		/			
Смещенная перемычка(2 конт)		/			
Концевая крышка		D-WS1.5-SD			
Маркировка сверху		/			
Боковая маркировка		ZB4&WB4			
Предупредительная табличка		EEA1.5			
DIN - рейка		NS35/7.5 & NS35/15 (возможно производство из нержавеющей стали или алюминия по запросу)			
Концевой стопор		E-WS&E-PC&E-MK			



Описание	Артикул	Комментарии
① Концевая крышка	D-WS1.5-DB-01P-11-00A(H)	Концевая крышка для WS1.5-DB/WS1.5T-DB
② Бумажная табличка	/	Маркировка для установки по бокам клемм WS1.5-DB-11A/ WS1.5T-DB-11A
③ Монтажная площадка с винтом	WHH-WS1.5-DB-01P-11-00A(H)	Для установки на Дин рейку NS35 по фиксирующим фланецам.
④ Маркировка	DEK5-50P-19-00A(H)	Маркировка для установки по бокам клемм WS1.5-DB
⑤ Маркировка	DEK4-50P-19-00A(H)	Маркировка для установки по бокам клемм WS1.5T-DB
⑥ DIN - рейка	NS35/7.5-0150-00A(H)	DIN рейка NS35

Электрическая цепь

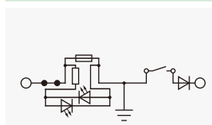

○ Место подключение провода	Установка предохранителя	Размыкатель
● Место установки перемычки	Установка резистора	• Точка подключения в цепь
Подключение свето-диода	Заземление	Установка диода

Пружинная технология зажима

Проходные, много-контактные клеммы и клеммы заземления





Примечание: Дополнительные аксессуары и принадлежности, см. страницу 36.

		WS1.5-DB				WS1.5-DB-11A(H)			
		c UL us, CE, EAC, RoHS, REACH				c UL us, CE, EAC, RoHS, REACH			
Размер									
Ш/Д/В	мм	5/25/17				5/21.5/17			
Электрические параметры		IEC IEC60947-7-1		UL UL1059		IEC IEC60947-7-1		UL UL1059	
Номинальное напряжение	В	800		300		800		300	
Номинальный ток	А	17.5		10		17.5		10	
Сечение провода	мм²/AWG	0.2-1.5		28-16		0.2-1.5		28-16	
Номинальное импульсное напряжение/Уровень загрязнения	Кв/-	8/3				8/3			
Категория перенапряжения/ Изоляционный класс материала	-/-	III /I				III /I			
Варианты подключения		Одножильный	Многожильный	Кабельный наконечник (с пластиковой изоляцией и без)		Одножильный	Многожильный	Кабельный наконечник (с пластиковой изоляцией и без)	
1 Один проводник	мм²	0.2-1.5	0.2-1.5	0.2-1.5	0.2-1.0	0.2-1.5	0.2-1.5	0.2-1.5	0.2-1.0
2 проводника с одинаковым сечением, многожильный, наконечник под сдвоенный провод	мм²	—	—	—	0.5	—	—	—	0.5
Основная информация									
Изоляционный материал/Уровень воспламеняемости		PA/V0				PA/V0			
Температура эксплуатации	℃ (℉)	-40(-40)~105(221)				-40(-40)~105(221)			
Длина зачистки	мм	8-9				8-9			
Цвет		Серый (возможен другой цвет по запросу)				Серый (возможен другой цвет по запросу)			
Отвертка шлиц (Толщина жала x Ширина)	мм	0.4x2.5				0.4x2.5			
Аксессуары									
Смежная перемычка(2 конт)		/				/			
Концевая крышка		D-WS1.5-DB				D-WS1.5-DB			
Маркировка сверху		DEK5				/			
Предупредительная табличка		/				/			
Адаптер для установки DIN-рейки		WHH-WS1.5-DB				/			
DIN - рейка		NS35/7.5 & NS35/15 (возможно производство из нержавеющей стали или алюминия по запросу)				/			
Концевой стопор		/				/			

Пружинная технология зажима

Проходные, много-контактные клеммы и клеммы заземления





Примечание: Дополнительные аксессуары и принадлежности, см. страницу 36.

		WS1.5T-DB				WS1.5T-DB-11A(H)			
		c UL us, CE, EAC, RoHS, REACH				c UL us, CE, EAC, RoHS, REACH			
Размер									
Ш/Д/В	мм	8/25/17				8/21.5/17			
Электрические параметры		IEC IEC60947-7-1		UL UL1059		IEC IEC60947-7-1		UL UL1059	
Номинальное напряжение	В	800		300		800		300	
Номинальный ток	А	17.5		10		17.5		10	
Сечение провода	мм²/AWG	0.2-1.5		28-16		0.2-1.5		28-16	
Номинальное импульсное напряжение/Уровень загрязнения	Кв/-	8/3				8/3			
Категория перенапряжения/ Изоляционный класс материала	-/-	III /I				III /I			
Варианты подключения		Одножильный	Многожильный	Кабельный наконечник (с пластиковой изоляцией и без)		Одножильный	Многожильный	Кабельный наконечник (с пластиковой изоляцией и без)	
1 Один проводник	мм²	0.2-1.5	0.2-1.5	0.2-1.5	0.2-1	0.2-1.5	0.2-1.5	0.2-1.5	0.2-1
2 проводника с одинаковым сечением, многожильный, наконечник под сдвоенный провод	мм²	—	—	—	0.5	—	—	—	0.5
Основная информация									
Изоляционный материал/Уровень воспламеняемости		PA/V0				PA/V0			
Температура эксплуатации	℃ (℉)	-40(-40)~105(221)				-40(-40)~105(221)			
Длина зачистки	мм	8-9				8-9			
Цвет		Серый (возможен другой цвет по запросу)				Серый (возможен другой цвет по запросу)			
Отвертка шлиц (Толщина жала x Ширина)	мм	0.4x2.5				0.4x2.5			
Аксессуары									
Смежная перемычка(2 конт)		/				/			
Концевая крышка		D-WS1.5-DB				D-WS1.5-DB			
Маркировка сверху		DEK4				/			
Предупредительная табличка		/				/			
Адаптер для установки DIN-рейки		WHH-WS1.5-DB				/			
DIN - рейка		NS35/7.5 & NS35/15 (возможно производство из нержавеющей стали или алюминия по запросу)				/			
Концевой стопор		/				/			

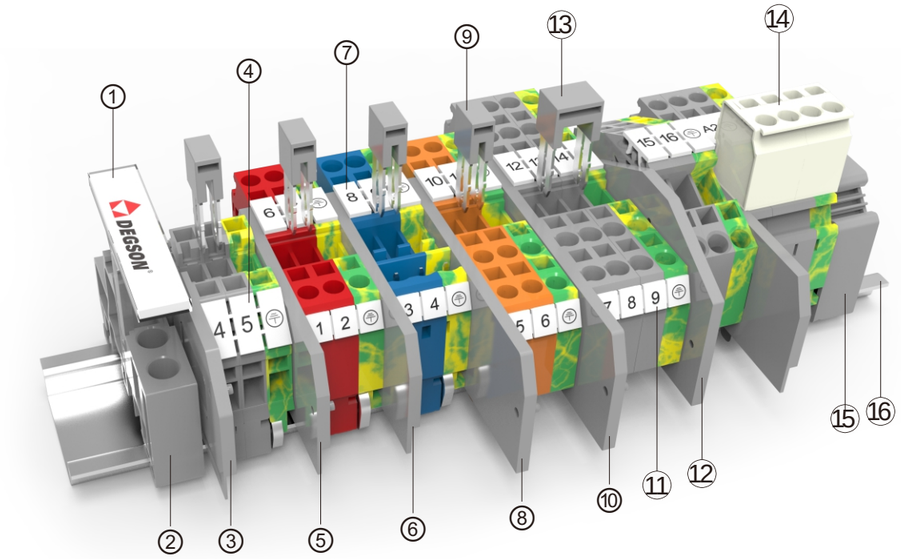

Описание	Артикул	Комментарии
① Маркировка клеммного ряда	DLM2-01P-17-00A(H)	Подходит для E-PC, используется для маркировки
② Концевой стопор	E-PC-01P-11-1000A(H)	Препятствует перемещению оборудования по DIN рейке NS35
③ Концевая крышка	D-WS2.5-SD-01P-11-00A(H)	Концевая крышка для WS2.5-SD&WS2.5-SD-PE
④ Маркировка	ZB5-10P-19-00A(H)	Маркировка для установки в верхней части клемм серии WS2.5-SDкв.мм
⑤ Концевая крышка	D-WS2.5-01P-11-00A(H)	Концевая крышка для WS2.5&WS2.5-PE
⑥ Концевая крышка	D-WS2.5P-01P-11-00A(H)	Концевая крышка для WS2.5P&WS2.5P-PE
⑦ Маркировка	ZB5-10P-19-00A(H)	Маркировка для установки в верхней части клемм серии WS2.5кв.мм
⑧ Концевая крышка	D-WS2.5-TW-01P-11-00A(H)	Концевая крышка для WS2.5-TW&WS2.5-TW-PE
⑨ Смежная перемычка	WFA2.5-01P-11-00A(H)	2 конт.перемычка для клемм серии WS2.5 кв.мм
⑩ Концевая крышка	D-WS2.5-QU-01P-11-00A(H)	Концевая крышка для WS2.5-QU&WS2.5-QU-PE
⑪ Маркировка	DEK5-50P-19-00A(H)	Маркировка для установки по бокам клемм WS2.5кв.мм
⑫ Концевая крышка	D-WS2.5-TW-TA-01P-11-00A(H)	Концевая крышка для WS2.5-TW-TA&WS2.5-TW-TA-PE
⑬ Альтернативная перемычка	WFB2.5-01P-11-00A(H)	2 конт.перемычка для клемм серии WS2.5кв.мм
⑭ Штекер	8EDGK-5.0-04P-11-01A(H)	Установливается в клеммы WS2.5P&WS2.5P-PE
⑮ Концевой стопор	E-WS-01P-11-00A(H)	Препятствует перемещению оборудования по DIN рейке NS35
⑯ DIN - рейка	NS35/7.5-0150-00A(H)	DIN рейка NS35

Электрическая цепь

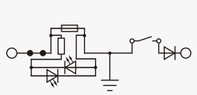

○ Место подключение провода	Установка предохранителя	Размыкатель
● Место установки перемычки	Установка резистора	• Точка подключения в цепь
Подключение свето-диода	Заземление	Установка диода

Пружинная технология зажима

Проходные, много-контактные клеммы и клеммы заземления





Примечание: Дополнительные аксессуары и принадлежности, см. страницу 39.

		WS2.5		WS2.5-PE	
		RoHS REACH		RoHS REACH	
Размер					
Ш/Д/В(NS35/7.5&NS35/15)	мм	5/53/35.45(42.95)		5/53/35.45(42.95)	
Электрические параметры		IEC IEC60947-7-1	UL UL1059	IEC IEC60947-7-2	UL UL1059
Номинальное напряжение	В	800	600	/	/
Номинальный ток	А	24	15	/	/
Сечение провода	мм²/AWG	0.2-2.5	28-14	0.2-2.5	28-14
Номинальное импульсное напряжение/Уровень загрязнения	Кв/-	8/3		8/3	
Категория перенапряжения/ Изоляционный класс материала	-/-	III /I		III /I	
Варианты подключения		Одножильный / Многожильный / Кабельный наконечник (с пластиковой изоляцией и без)		Одножильный / Многожильный / Кабельный наконечник (с пластиковой изоляцией и без)	
1 Один проводник	мм²	0.2-2.5 / 0.2-2.5 / 0.2-2.5	0.2-1.5	0.2-2.5 / 0.2-2.5 / 0.2-2.5	0.2-1.5
2 проводника с одинаковым сечением, многожильный, наконечник под сдвоенный провод	мм²	— / — / —	0.5	— / — / —	0.5
Основная информация					
Изоляционный материал/Уровень воспламеняемости		PA/V0		PA/V0	
Температура эксплуатации	℃ (℉)	-40(-40)~105(221)		-40(-40)~105(221)	
Длина зачистки	мм	8-9		8-9	
Цвет		Серый (возможен другой цвет по запросу)		Желто-зеленый	
Отвертка шлиц (Толщина жала x Ширина)	мм	0.5x3.5		0.5x3.5	
Аксессуары					
Смежная перемычка(2 конт)		WFA2.5		/	
Альтернативная перемычка(2 конт)		WFB2.5		/	
Смещенная перемычка(2 конт)		WFC2.5-2 WFC2.5-3 WFC2.5-4 WFC2.5-5 WFC2.5-6 WFC2.5-7 WFC2.5-8		/	
Концевая крышка		D-WS2.5		D-WS2.5	
Маркировка сверху		ZB5&WB5		ZB5&WB5	
Боковая маркировка		DEK5		DEK5	
Предупредительная табличка		EEA2.5		EEA2.5	
DIN - рейка		NS35/7.5 & NS35/15 (возможно производство из нержавеющей стали или алюминия по запросу)		NS35/7.5 & NS35/15 (возможно производство из нержавеющей стали или алюминия по запросу)	
Концевой стопор		E-WS&E-PC&E-MK		E-WS&E-PC&E-MK	

Пружинная технология зажима

Проходные, много-контактные клеммы и клеммы заземления





Примечание: Дополнительные аксессуары и принадлежности, см. страницу 39.

		WS2.5-TW				WS2.5-TW-PE			
		c UL us CE EAC RoHS REACH				c UL us CE EAC RoHS REACH			
Размер									
Ш/Д/В(NS35/7.5&NS35/15)	мм	5/64.2/35.45(42.95)				5/64.2/35.45(42.95)			
Электрические параметры		IEC IEC60947-7-1		UL UL1059		IEC IEC60947-7-2		UL UL1059	
Номинальное напряжение	В	800		600		/		/	
Номинальный ток	А	24		15		/		/	
Сечение провода	мм²/AWG	0.2-2.5		28-14		0.2-2.5		28-14	
Номинальное импульсное напряжение/Уровень загрязнения	Кв/-	8/3				8/3			
Категория перенапряжения/ Изоляционный класс материала	-/-	III /I				III /I			
Варианты подключения		Одножильный	Многожильный	Кабельный наконечник (с пластиковой изоляцией и без)		Одножильный	Многожильный	Кабельный наконечник (с пластиковой изоляцией и без)	
1 Один проводник	мм²	0.2-2.5	0.2-2.5	0.2-2.5	0.2-1.5	0.2-2.5	0.2-2.5	0.2-2.5	0.2-1.5
2 проводника с одинаковым сечением, многожильный, наконечник под сдвоенный провод	мм²	—	—	—	0.5	—	—	—	0.5
Основная информация									
Изоляционный материал/Уровень воспламеняемости		PA/V0				PA/V0			
Температура эксплуатации	℃ (℉)	-40(-40)~105(221)				-40(-40)~105(221)			
Длина зачистки	мм	11-12				11-12			
Цвет		Серый (возможен другой цвет по запросу)				Желто-зеленый			
Отвертка шлиц (Толщина жала x Ширина)	мм	0.5x3.5				0.5x3.5			
Аксессуары									
Смежная перемычка(2 конт)		WFA2.5				/			
Альтернативная перемычка(2 конт)		WFB2.5				/			
Смещенная перемычка(2 конт)		WFC2.5-2 WFC2.5-3 WFC2.5-4 WFC2.5-5 WFC2.5-6 WFC2.5-7 WFC2.5-8				/			
Концевая крышка		D-WS2.5-TW				D-WS2.5-TW			
Маркировка сверху		ZB5&WB5				ZB5&WB5			
Боковая маркировка		DEK5				DEK5			
Предупредительная табличка		EEA2.5				EEA2.5			
DIN - рейка		NS35/7.5 & NS35/15 (возможно производство из нержавеющей стали или алюминия по запросу)				NS35/7.5 & NS35/15 (возможно производство из нержавеющей стали или алюминия по запросу)			
Концевой стопор		E-WS&E-PC&E-MK				E-WS&E-PC&E-MK			

Пружинная технология зажима

Проходные, много-контактные клеммы и клеммы заземления



Примечание: Дополнительные аксессуары и принадлежности, см. страницу 39.

		WS2.5-TW-TA				WS2.5-TW-TA-PE			
		CE EAC RoHS REACH				CE EAC RoHS REACH			
Размер									
Ш/Д/В(NS35/7.5&NS35/15)	мм	5/50.5/43.65(51.15)				5/50.5/43.65(51.15)			
Электрические параметры		IEC IEC60947-7-1		UL UL1059		IEC IEC60947-7-2		UL UL1059	
Номинальное напряжение	В	800		600		/		/	
Номинальный ток	А	24		15		/		/	
Сечение провода	мм²/AWG	0.2-2.5		28-14		0.2-2.5		28-14	
Номинальное импульсное напряжение/Уровень загрязнения	Кв/-	8/3				8/3			
Категория перенапряжения/ Изоляционный класс материала	-/-	III /I				III /I			
Варианты подключения		Одножильный	Многожильный	Кабельный наконечник (с пластиковой изоляцией и без)		Одножильный	Многожильный	Кабельный наконечник (с пластиковой изоляцией и без)	
1 Один проводник	мм²	0.2-2.5	0.2-2.5	0.2-2.5	0.2-1.5	0.2-2.5	0.2-2.5	0.2-2.5	0.2-1.5
2 проводника с одинаковым сечением, многожильный, наконечник под сдвоенный провод	мм²	—	—	—	0.5	—	—	—	0.5
Основная информация									
Изоляционный материал/Уровень воспламеняемости		PA/V0				PA/V0			
Температура эксплуатации	℃ (℉)	-40(-40)~105(221)				-40(-40)~105(221)			
Длина зачистки	мм	11-12				11-12			
Цвет		Серый (возможен другой цвет по запросу)				Желто-зеленый			
Отвертка шлиц (Толщина жала x Ширина)	мм	0.5x3.5				0.5x3.5			
Аксессуары									
Смежная перемычка(2 конт)		WFA2.5				/			
Альтернативная перемычка(2 конт)		WFB2.5				/			
Смещенная перемычка(2 конт)		WFC2.5-2 WFC2.5-3 WFC2.5-4 WFC2.5-5 WFC2.5-6 WFC2.5-7 WFC2.5-8				/			
Концевая крышка		D-WS2.5-TW-TA				D-WS2.5-TW-TA			
Маркировка сверху		ZB5&WB5				ZB5&WB5			
Боковая маркировка		/				/			
Предупредительная табличка		EEA2.5				EEA2.5			
DIN - рейка		NS35/7.5 & NS35/15 (возможно производство из нержавеющей стали или алюминия по запросу)				NS35/7.5 & NS35/15 (возможно производство из нержавеющей стали или алюминия по запросу)			
Концевой стопор		E-WS&E-PC&E-MK				E-WS&E-PC&E-MK			

Пружинная технология зажима

Проходные, много-контактные клеммы и клеммы заземления



Примечание: Дополнительные аксессуары и принадлежности, см. страницу 39.

WS2.5-QU

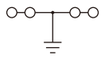

WS2.5-QU-PE

		WS2.5-QU				WS2.5-QU-PE			
Размер									
Ш/Д/В(NS35/7.5&NS35/15)	мм	5/75.5/35.45(42.95)				5/75.5/35.45(42.95)			
Электрические параметры		IEC IEC60947-7-1		UL UL1059		IEC IEC60947-7-2		UL UL1059	
Номинальное напряжение	В	800		600		/		/	
Номинальный ток	А	24		15		/		/	
Сечение провода	мм²/AWG	0.2-2.5		28-14		0.2-2.5		28-14	
Номинальное импульсное напряжение/Уровень загрязнения	Кв/-	8/3				8/3			
Категория перенапряжения/ Изоляционный класс материала	-/-	III /I				III /I			
Варианты подключения		Одножильный	Многожильный	Кабельный наконечник (с пластиковой изоляцией и без)		Одножильный	Многожильный	Кабельный наконечник (с пластиковой изоляцией и без)	
1 Один проводник	мм²	0.2-2.5	0.2-2.5	0.2-2.5	0.2-1.5	0.2-2.5	0.2-2.5	0.2-2.5	0.2-1.5
2 проводника с одинаковым сечением, многожильный, наконечник под сдвоенный провод	мм²	—	—	—	0.5	—	—	—	0.5
Основная информация									
Изоляционный материал/Уровень воспламеняемости		PA/V0				PA/V0			
Температура эксплуатации	℃ (℉)	-40(-40)~105(221)				-40(-40)~105(221)			
Длина зачистки	мм	11-12				11-12			
Цвет		Серый (возможен другой цвет по запросу)				Желто-зеленый			
Отвертка шлиц (Толщина жала x Ширина)	мм	0.5x3.5				0.5x3.5			
Аксессуары									
Смежная перемычка(2 конт)		WFA2.5				/			
Альтернативная перемычка(2 конт)		WFB2.5				/			
Смещенная перемычка(2 конт)		WFC2.5-2 WFC2.5-3 WFC2.5-4 WFC2.5-5 WFC2.5-6 WFC2.5-7 WFC2.5-8				/			
Концевая крышка		D-WS2.5-QU				D-WS2.5-QU			
Маркировка сверху		ZB5&WB5				ZB5&WB5			
Боковая маркировка		DEK5				DEK5			
Предупредительная табличка		EEA2.5				EEA2.5			
DIN - рейка		NS35/7.5 & NS35/15 (возможно производство из нержавеющей стали или алюминия по запросу)				NS35/7.5 & NS35/15 (возможно производство из нержавеющей стали или алюминия по запросу)			
Концевой стопор		E-WS&E-PC&E-MK				E-WS&E-PC&E-MK			

Пружинная технология зажима

Клеммы для установки радиокомпонентов





Примечание: Дополнительные аксессуары и принадлежности, см. страницу 39.

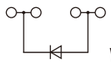

WS2.5-QU-LD-100A

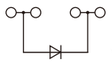

WS2.5-QU-LD-104A

		WS2.5-QU-LD-100A				WS2.5-QU-LD-104A			
Размер									
Ш/Д/В(NS35/7.5&NS35/15)	мм	5/75.5/35.45(42.95)				5/75.5/35.45(42.95)			
Электрические параметры		IEC IEC60947-7-1		UL UL1059		IEC IEC60947-7-1		UL UL1059	
Номинальное напряжение/ обратное напряжение	В	250/1000		/		250/1000		/	
Номинальный ток	А	0.5		/		0.5		/	
Сечение провода	мм²/AWG	0.2-2.5		28-14		0.2-2.5		28-14	
Номинальное импульсное напряжение/Уровень загрязнения	Кв/-	8/3				8/3			
Категория перенапряжения/ Изоляционный класс материала	-/-	III /I				III /I			
Варианты подключения		Одножильный	Многожильный	Кабельный наконечник (с пластиковой изоляцией и без)		Одножильный	Многожильный	Кабельный наконечник (с пластиковой изоляцией и без)	
1 Один проводник	мм²	0.2-2.5	0.2-2.5	0.2-2.5	0.2-1.5	0.2-2.5	0.2-2.5	0.2-2.5	0.2-1.5
2 проводника с одинаковым сечением, многожильный, наконечник под сдвоенный провод	мм²	—	—	—	0.5	—	—	—	0.5
Основная информация									
Изоляционный материал/Уровень воспламеняемости		PA/V0				PA/V0			
Температура эксплуатации	℃ (℉)	-40(-40)~105(221)				-40(-40)~105(221)			
Длина зачистки	мм	11-12				11-12			
Цвет		Серый (возможен другой цвет по запросу)				Серый (возможен другой цвет по запросу)			
Отвертка шлиц (Толщина жала x Ширина)	мм	0.5x3.5				0.5x3.5			
Аксессуары									
Смежная перемычка(2 конт)		/				/			
Альтернативная перемычка(2 конт)		/				/			
Смещенная перемычка(2 конт)		/				/			
Концевая крышка		D-WS2.5-QU				D-WS2.5-QU			
Маркировка сверху		ZB5&WB5				ZB5&WB5			
Боковая маркировка		DEK5				DEK5			
Предупредительная табличка		EEA2.5				EEA2.5			
DIN - рейка		NS35/7.5 & NS35/15 (возможно производство из нержавеющей стали или алюминия по запросу)				NS35/7.5 & NS35/15 (возможно производство из нержавеющей стали или алюминия по запросу)			
Концевой стопор		E-WS&E-PC&E-MK				E-WS&E-PC&E-MK			

Пружинная технология зажима

Проходные, много-контактные клеммы и клеммы заземления

Примечание: Дополнительные аксессуары и принадлежности, см. страницу 39.

		WS2.5-SD				WS2.5-SD-PE			
		CE EAC RoHS REACH				CE EAC RoHS REACH			
Размер									
Ш/Д/В(NS35/7.5&NS35/15)	мм	5/42.5/38(45.5)				5/42.5/38(45.5)			
Электрические параметры		IEC IEC60947-7-1		UL UL1059		IEC IEC60947-7-2		UL UL1059	
Номинальное напряжение	В	800		600		/		/	
Номинальный ток	А	24		15		/		/	
Сечение провода	мм²/AWG	0.2-2.5		28-12		0.2-2.5		28-12	
Номинальное импульсное напряжение/Уровень загрязнения	Кв/-	8/3				8/3			
Категория перенапряжения/ Изоляционный класс материала	-/-	III /I				III /I			
Варианты подключения		Одножильный	Многожильный	Кабельный наконечник (с пластиковой изоляцией и без)		Одножильный	Многожильный	Кабельный наконечник (с пластиковой изоляцией и без)	
1 Один проводник	мм²	0.2-2.5	0.2-2.5	0.2-2.5	0.2-1	0.2-2.5	0.2-2.5	0.2-2.5	0.2-1
2 проводника с одинаковым сечением, многожильный, наконечник под сдвоенный провод	мм²	—	—	—	0.5	—	—	—	0.5
Основная информация									
Изоляционный материал/Уровень воспламеняемости		PA/V0				PA/V0			
Температура эксплуатации	℃ (℉)	-40(-40)~105(221)				-40(-40)~105(221)			
Длина зачистки	мм	8-9				8-9			
Цвет		Серый (возможен другой цвет по запросу)				Желто-зеленый			
Отвертка шлиц (Толщина жала x Ширина)	мм	0.5x3.5				0.5x3.5			
Аксессуары									
Смежная перемычка(2 конт)		WFA2.5				/			
Альтернативная перемычка(2 конт)		WFB2.5				/			
Смещенная перемычка(2 конт)		WFC2.5-2 WFC2.5-3 WFC2.5-4 WFC2.5-5 WFC2.5-6 WFC2.5-7 WFC2.5-8				/			
Концевая крышка		D-WS2.5-SD				D-WS2.5-SD			
Маркировка сверху		/				/			
Боковая маркировка		ZB5&WB5				ZB5&WB5			
Предупредительная табличка		EEA2.5				EEA2.5			
DIN - рейка		NS35/7.5 & NS35/15 (возможно производство из нержавеющей стали или алюминия по запросу)				NS35/7.5 & NS35/15 (возможно производство из нержавеющей стали или алюминия по запросу)			
Концевой стопор		E-WS&E-PC&E-MK				E-WS&E-PC&E-MK			

Пружинная технология зажима

Клеммы для установки радиокомпонентов и клеммы с заземлением





Примечание: Дополнительные аксессуары и принадлежности, см. страницу 39.

		WS2.5P				WS2.5P-PE			
		cULus CE EAC RoHS REACH				cULus CE EAC RoHS REACH			
Размер									
Ш/Д/В(NS35/7.5&NS35/15)	мм	5/53/35.45(42.95)				5/53/35.45(42.95)			
Электрические параметры		IEC IEC60947-7-1		UL UL1059		IEC IEC60947-7-2		UL UL1059	
Номинальное напряжение	В	500		300		/		/	
Номинальный ток	А	22		15		/		/	
Сечение провода	мм²/AWG	0.2-2.5		28-14		0.2-2.5		28-14	
Номинальное импульсное напряжение/Уровень загрязнения	Кв/-	4/3				4/3			
Категория перенапряжения/ Изоляционный класс материала	-/-	III /I				III /I			
Варианты подключения		Одножильный	Многожильный	Кабельный наконечник (с пластиковой изоляцией и без)		Одножильный	Многожильный	Кабельный наконечник (с пластиковой изоляцией и без)	
1 Один проводник	мм²	0.2-2.5	0.2-2.5	0.2-1.5	0.2-1.5	0.2-2.5	0.2-2.5	0.2-1.5	0.2-1.5
2 проводника с одинаковым сечением, многожильный, наконечник под сдвоенный провод	мм²	—	—	—	0.5	—	—	—	0.5
Основная информация									
Изоляционный материал/Уровень воспламеняемости		PA/V0				PA/V0			
Температура эксплуатации	℃ (℉)	-40(-40)~105(221)				-40(-40)~105(221)			
Длина зачистки	мм	9-10				9-10			
Цвет		Серый (возможен другой цвет по запросу)				Желто-зеленый			
Отвертка шлиц (Толщина жала x Ширина)	мм	0.5x3.5				0.5x3.5			
Аксессуары									
Смежная перемычка(2 конт)		WFA2.5				/			
Альтернативная перемычка(2 конт)		WFB2.5				/			
Смещенная перемычка(2 конт)		WFC2.5-2 WFC2.5-3 WFC2.5-4 WFC2.5-5 WFC2.5-6 WFC2.5-7 WFC2.5-8				/			
Концевая крышка		D-WS2.5P				D-WS2.5P			
Маркировка сверху		ZB4&WB5				ZB4&WB5			
Боковая маркировка		DEK5				DEK5			
Предупредительная табличка		EEA2.5				EEA2.5			
DIN - рейка		NS35/7.5 & NS35/15 (возможно производство из нержавеющей стали или алюминия по запросу)				NS35/7.5 & NS35/15 (возможно производство из нержавеющей стали или алюминия по запросу)			
Концевой стопор		E-WS&E-PC&E-MK				E-WS&E-PC&E-MK			

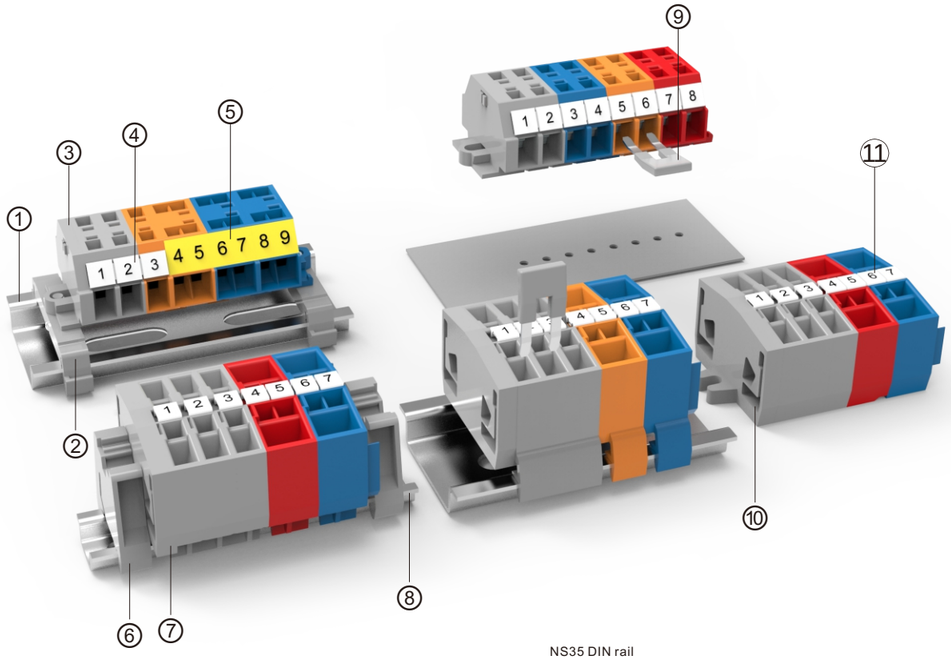

NS35 DIN rail

Описание	Артикул	Комментарии
① DIN - рейка	NS35/7.5-0070-00A(H)	DIN рейка NS35
② Монтажная площадка с винтом	WHH-WS1.5-DB-01P-11-00A(H)	Для установки на Дин рейку NS35 по фиксирующим фланецам.
③ Концевая крышка	D-WS2.5-DB-01P-11-00A(H)	Концевая крышка для WS2.5-DB&WS2.5T-DB
④ Маркировка	DEK6-50P-19-00A(H)	Маркировка для установки по бокам клемм WS2.5-DB& WS2.5T-DB
⑤ Бумажная табличка	/	Бумажная табличка для установки в верхней части клемм серии WS2.5-DB-11A&WS2.5T-DB-11A
⑥ Концевой стопор	E-WS-DIN15-01P-11-00A(H)	Препятствует перемещению оборудования по DIN рейке Ns35
⑦ Концевая крышка	D-WS2.5-MID-01P-11-00A(H)	Концевая крышка для WS2.5-DIN35&WS2.5T-DIN35
⑧ DIN - рейка	NS15-0070-00A(H)	DIN рейка NS35
⑨ Перемычка	WFE-2.5-01P-11-00A(H)	Для клемм WS2.5-DB и WS2.5-DIN35&15кв.мм
⑩ Концевая крышка	D-WS2.5-END-01P-11-00A(H)	Концевая крышка для WS2.5-END-CO&WS2.5T-END-CO
⑪ Маркировка	ZW5-40P-19-00A(H)	Маркировка для установки в верхней части клемм серии WS2.5-END-CO&WS2.5T-END-CO

Электрическая цепь

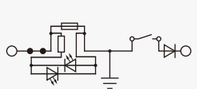

○ Место подключение провода	Установка предохранителя	Размыкатель
● Место установки перемычки	Установка резистора	• Точка подключения в цепь
Подключение свето-диода	Заземление	Установка диода

Пружинная технология зажима

Проходные, много-контактные клеммы и клеммы заземления

Примечание: Дополнительные аксессуары и принадлежности, см. страницу 47.

		WS2.5-DIN35				WS2.5T-DIN35			
		RoHS REACH				RoHS REACH			
Размер									
Ш/Д/В(NS35/7.5&NS35/15)	мм	6/32/31.88(39.38)				10/32/31.88(39.38)			
Электрические параметры		IEC IEC60947-7-1		UL UL1059		IEC IEC60947-7-1		UL UL1059	
Номинальное напряжение	В	800		600		800		600	
Номинальный ток	А	24		20		24		20	
Сечение провода	мм²/AWG	0.2-2.5		28-12		0.2-2.5		28-12	
Номинальное импульсное напряжение/Уровень загрязнения	Кв/-	8/3				8/3			
Категория перенапряжения/ Изоляционный класс материала	-/-	III /I				III /I			
Варианты подключения		Одножильный	Многожильный	Кабельный наконечник (с пластиковой изоляцией и без)		Одножильный	Многожильный	Кабельный наконечник (с пластиковой изоляцией и без)	
1 Один проводник	мм²	0.2-2.5	0.2-2.5	0.2-2.5	0.2-1	0.2-2.5	0.2-2.5	0.2-2.5	0.2-1
2 проводника с одинаковым сечением, многожильный, наконечник под сдвоенный провод	мм²	—	—	—	0.5	—	—	—	0.5
Основная информация									
Изоляционный материал/Уровень воспламеняемости		PA/V0				PA/V0			
Температура эксплуатации	℃ (℉)	-40(-40)~105(221)				-40(-40)~105(221)			
Длина зачистки	мм	8-9				8-9			
Цвет		Серый (возможен другой цвет по запросу)				Желто-зеленый			
Отвертка шлиц (Толщина жала x Ширина)	мм	0.5x3.5				0.5x3.5			
Аксессуары									
Смежная перемычка(2 конт)		WFE-2.5				/			
Концевая крышка		D-WS2.5-MID-CO				D-WS2.5-MID-CO			
Маркировка сверху		ZW5				ZW5			
Боковая маркировка		/				/			
Предупредительная табличка		/				/			
DIN - рейка		NS35/7.5 & NS35/15 (возможно производство из нержавеющей стали или алюминия по запросу)				NS35/7.5 & NS35/15 (возможно производство из нержавеющей стали или алюминия по запросу)			
Концевой стопор		E-WS&E-PC&E-MK				E-WS&E-PC&E-MK			

Пружинная технология зажима

Проходные, много-контактные клеммы и клеммы заземления

Примечание: Дополнительные аксессуары и принадлежности, см. страницу 47.

		WS2.5-DIN15				WS2.5T-DIN15			
Размер									
Ш/Д/В(S15)	мм	6/32/31.88				10/32/31.88			
Электрические параметры		IEC IEC60947-7-1		UL UL1059		IEC IEC60947-7-1		UL UL1059	
Номинальное напряжение	В	800		600		800		600	
Номинальный ток	А	24		20		24		20	
Сечение провода	мм²/AWG	0.2-2.5		28-12		0.2-2.5		28-12	
Номинальное импульсное напряжение/Уровень загрязнения	Кв/-	8/3				8/3			
Категория перенапряжения/ Изоляционный класс материала	-/-	III /I				III /I			
Варианты подключения		Одножильный	Многожильный	Кабельный наконечник (с пластиковой изоляцией и без)		Одножильный	Многожильный	Кабельный наконечник (с пластиковой изоляцией и без)	
1 Один проводник	мм²	0.2-2.5	0.2-2.5	0.2-2.5	0.2-1	0.2-2.5	0.2-2.5	0.2-2.5	0.2-1
2 проводника с одинаковым сечением, многожильный, наконечник под сдвоенный провод	мм²	—	—	—	0.5	—	—	—	0.5
Основная информация									
Изоляционный материал/Уровень воспламеняемости		PA/V0				PA/V0			
Температура эксплуатации	℃ (℉)	-40(-40)~105(221)				-40(-40)~105(221)			
Длина зачистки	мм	8-9				8-9			
Цвет		Серый (возможен другой цвет по запросу)				Желто-зеленый			
Отвертка шлиц (Толщина жала x Ширина)	мм	0.5x3.5				0.5x3.5			
Аксессуары									
Смежная перемычка(2 конт)		WFE-2.5				/			
Концевая крышка		D-WS2.5-MID-CO				D-WS2.5-MID-CO			
Маркировка сверху		ZW5				ZW5			
Боковая маркировка		/				/			
Предупредительная табличка		/				/			
DIN - рейка		NS15				NS15			
Концевой стопор		E-WS-DIN15&E-PC-DIN15				E-WS-DIN15&E-PC-DIN15			

Пружинная технология зажима

Проходные, много-контактные клеммы и клеммы заземления





Примечание: Дополнительные аксессуары и принадлежности, см. страницу 47.

		WS2.5-MID-CO				WS2.5T-MID-CO			
Размер									
Ш/Д/В	мм	6/32/22				10/32/22			
Электрические параметры		IEC IEC60947-7-1		UL UL1059		IEC IEC60947-7-1		UL UL1059	
Номинальное напряжение	В	800		600		800		600	
Номинальный ток	А	24		20		24		20	
Сечение провода	мм²/AWG	0.2-2.5		28-12		0.2-2.5		28-12	
Номинальное импульсное напряжение/Уровень загрязнения	Кв/-	8/3				8/3			
Категория перенапряжения/ Изоляционный класс материала	-/-	III /I				III /I			
Варианты подключения		Одножильный	Многожильный	Кабельный наконечник (с пластиковой изоляцией и без)		Одножильный	Многожильный	Кабельный наконечник (с пластиковой изоляцией и без)	
1 Один проводник	мм²	0.2-2.5	0.2-2.5	0.2-2.5	0.2-1	0.2-2.5	0.2-2.5	0.2-2.5	0.2-1
2 проводника с одинаковым сечением, многожильный, наконечник под сдвоенный провод	мм²	—	—	—	0.5	—	—	—	0.5
Основная информация									
Изоляционный материал/Уровень воспламеняемости		PA/V0				PA/V0			
Температура эксплуатации	℃ (℉)	-40(-40)~105(221)				-40(-40)~105(221)			
Длина зачистки	мм	8-9				8-9			
Цвет		Серый (возможен другой цвет по запросу)				Серый (возможен другой цвет по запросу)			
Отвертка шлиц (Толщина жала x Ширина)	мм	0.5x3.5				0.5x3.5			
Аксессуары									
Смежная перемычка(2 конт)		WFE-2.5				/			
Альтернативная перемычка(2 конт)		/				/			
Смещенная перемычка(2 конт)		/				/			
Концевая крышка		D-WS2.5-MID-CO				D-WS2.5-MID-CO			
Маркировка сверху		ZW5				ZW5			
Боковая маркировка		/				/			
Предупредительная табличка		/				/			
DIN - рейка		/				/			
Концевой стопор		/				/			

Пружинная технология зажима

Проходные, много-контактные клеммы и клеммы заземления





Примечание: Дополнительные аксессуары и принадлежности, см. страницу 47.

		WS2.5-END-CO				WS2.5T-END-CO			
		RoHS REACH				RoHS REACH			
Размер									
Ш/Д/В	мм	6/32/22				10/32/22			
Электрические параметры		IEC IEC60947-7-1		UL UL1059		IEC IEC60947-7-1		UL UL1059	
Номинальное напряжение	В	800		600		800		600	
Номинальный ток	А	24		20		24		20	
Сечение провода	мм²/AWG	0.2-2.5		28-12		0.2-2.5		28-12	
Номинальное импульсное напряжение/Уровень загрязнения	Кв/-	8/3				8/3			
Категория перенапряжения/ Изоляционный класс материала	-/-	III /I				III /I			
Варианты подключения		Одножильный	Многожильный	Кабельный наконечник (с пластиковой изоляцией и без)		Одножильный	Многожильный	Кабельный наконечник (с пластиковой изоляцией и без)	
1 Один проводник	мм²	0.2-2.5	0.2-2.5	0.2-2.5	0.2-1	0.2-2.5	0.2-2.5	0.2-2.5	0.2-1
2 проводника с одинаковым сечением, многожильный, наконечник под сдвоенный провод	мм²	—	—	—	0.5	—	—	—	0.5
Основная информация									
Изоляционный материал/Уровень воспламеняемости		PA/V0				PA/V0			
Температура эксплуатации	℃ (℉)	-40(-40)~105(221)				-40(-40)~105(221)			
Длина зачистки	мм	8-9				8-9			
Цвет		Серый (возможен другой цвет по запросу)				Серый (возможен другой цвет по запросу)			
Отвертка шлиц (Толщина жала x Ширина)	мм	0.5x3.5				0.5x3.5			
Аксессуары									
Смежная перемычка(2 конт)		WFE-2.5				/			
Альтернативная перемычка(2 конт)		/				/			
Смещенная перемычка(2 конт)		/				/			
Концевая крышка		D-WS2.5-END-CO				D-WS2.5-END-CO			
Маркировка сверху		ZW5				ZW5			
Боковая маркировка		/				/			
Предупредительная табличка		/				/			
DIN - рейка		/				/			
Концевой стопор		/				/			

Пружинная технология зажима

Проходные, много-контактные клеммы и клеммы заземления





Примечание: Дополнительные аксессуары и принадлежности, см. страницу 47.

		WS2.5-DB				WS2.5-DB-11A(H)			
		RoHS REACH				RoHS REACH			
Размер									
Ш/Д/В	мм	6/28/18				6/28/18			
Электрические параметры		IEC IEC60947-7-1		UL UL1059		IEC IEC60947-7-1		UL UL1059	
Номинальное напряжение	В	800		300		800		300	
Номинальный ток	А	24		15		24		15	
Сечение провода	мм²/AWG	0.2-2.5		28-14		0.2-2.5		28-14	
Номинальное импульсное напряжение/Уровень загрязнения	Кв/-	8/3				8/3			
Категория перенапряжения/ Изоляционный класс материала	-/-	III /I				III /I			
Варианты подключения		Одножильный	Многожильный	Кабельный наконечник (с пластиковой изоляцией и без)		Одножильный	Многожильный	Кабельный наконечник (с пластиковой изоляцией и без)	
1 Один проводник	мм²	0.2-2.5	0.2-2.5	0.2-2.5	0.2-1	0.2-2.5	0.2-2.5	0.2-2.5	0.2-1
2 проводника с одинаковым сечением, многожильный, наконечник под сдвоенный провод	мм²	—	—	—	0.5	—	—	—	0.5
Основная информация									
Изоляционный материал/Уровень воспламеняемости		PA/V0				PA/V0			
Температура эксплуатации	℃ (℉)	-40(-40)~105(221)				-40(-40)~105(221)			
Длина зачистки	мм	8-9				8-9			
Цвет		Серый (возможен другой цвет по запросу)				Серый (возможен другой цвет по запросу)			
Отвертка шлиц (Толщина жала x Ширина)	мм	0.5x3.5				0.5x3.5			
Аксессуары									
Смежная перемычка(2 конт)		WFE-2.5				WFE-2.5			
Концевая крышка		D-WS2.5-DB				D-WS2.5-DB			
Боковая маркировка		DEK6				/			
Предупредительная табличка		/				/			
Адаптер для установки DIN-рейки		WHH-WS1.5-DB				/			
DIN - рейка		NS35/7.5 & NS35/15 (возможно производство из нержавеющей стали или алюминия по запросу)				/			
Концевой стопор		/				/			

Пружинная технология зажима

Проходные, много-контактные клеммы и клеммы заземления





Примечание: Дополнительные аксессуары и принадлежности, см. страницу 47.

		WS2.5T-DB				WS2.5T-DB-11A(H)			
		c UL us, CE, EAC, RoHS, REACH				c UL us, CE, EAC, RoHS, REACH			
Размер									
Ш/Д/В	мм	10/28/18				10/28/18			
Электрические параметры		IEC IEC60947-7-1		UL UL1059		IEC IEC60947-7-1		UL UL1059	
Номинальное напряжение	В	800		300		800		300	
Номинальный ток	А	24		15		24		15	
Сечение провода	мм²/AWG	0.2-2.5		28-14		0.2-2.5		28-14	
Номинальное импульсное напряжение/Уровень загрязнения	Кв/-	8/3				8/3			
Категория перенапряжения/ Изоляционный класс материала	-/-	III /I				III /I			
Варианты подключения		Одножильный	Многожильный	Кабельный наконечник (с пластиковой изоляцией и без)		Одножильный	Многожильный	Кабельный наконечник (с пластиковой изоляцией и без)	
1 Один проводник	мм²	0.2-2.5	0.2-2.5	0.2-2.5	0.2-1	0.2-2.5	0.2-2.5	0.2-2.5	0.2-1
2 проводника с одинаковым сечением, многожильный, наконечник под сдвоенный провод	мм²	—	—	—	0.5	—	—	—	0.5
Основная информация									
Изоляционный материал/Уровень воспламеняемости		PA/V0				PA/V0			
Температура эксплуатации	℃ (℉)	-40(-40)~105(221)				-40(-40)~105(221)			
Длина зачистки	мм	8-9				8-9			
Цвет		Серый (возможен другой цвет по запросу)				Серый (возможен другой цвет по запросу)			
Отвертка шлиц (Толщина жала x Ширина)	мм	0.5x3.5				0.5x3.5			
Аксессуары									
Смежная перемычка(2 конт)		/				/			
Концевая крышка		D-WS2.5-DB				D-WS2.5-DB			
Боковая маркировка		DEK5				/			
Предупредительная табличка		/				/			
Адаптер для установки DIN-рейки		WHH-WS1.5-DB				/			
DIN - рейка		NS35/7.5 & NS35/15 (возможно производство из нержавеющей стали или алюминия по запросу)				/			
Концевой стопор		/				/			

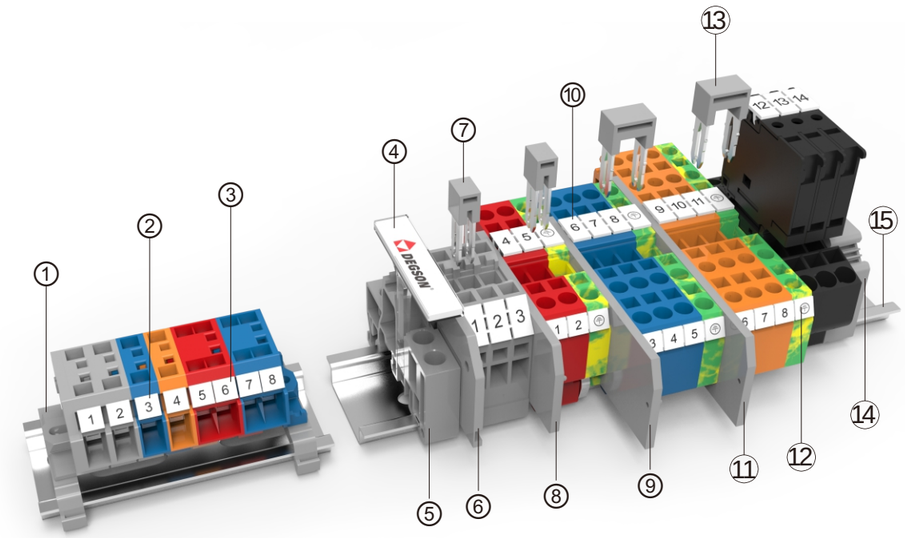

Описание	Артикул	Комментарии
① Монтажная площадка с винтом	WHH-WS1.5-DB-01P-11-00A(H)	Для установки на Дин рейку NS35 по фиксирующим фланецам.
② Маркировка	DEK6-50P-19-00A(H)	Маркировка для установки по бокам клемм WS4-DBкв.мм
③ Маркировка	DEK6-50P-19-00A(H)	Маркировка для установки по бокам клемм WS4T-DBкв.мм
④ Маркировка клеммного ряда	DLM2-01P-17-00A(H)	Подходит для E-PC, используется для маркировки
⑤ Концевой стопор	E-PC-01P-11-1000A(H)	Препятствует перемещению оборудования по DIN рейке NS35
⑥ Концевая крышка	D-WS4-SD-01P-11-00A(H)	Концевая крышка для WS4-SD
⑦ Смежная перемычка	WFA4-01P-11-00A(H)	2 конт.перемычка для клемм серии WS4кв.мм
⑧ Концевая крышка	D-WS4-01P-11-00A(H)	Концевая крышка для WS4&WS4-PE
⑨ Концевая крышка	D-WS4-TW-01P-11-00A(H)	Концевая крышка для WS4-TW&WS4-TW-PE
⑩ Маркировка	ZB6-10P-19-00A(H)	Маркировка для установки в верхней части клемм серии WS4кв.мм
⑪ Концевая крышка	D-WS4-QU-01P-11-00A(H)	Концевая крышка для WS4-QU&WS4-QU-PE
⑫ Маркировка	DEK6-50P-19-00A(H)	Маркировка для установки по бокам клемм WS4кв.мм
⑬ Альтернативная перемычка	WFB4-01P-11-00A(H)	2 конт.перемычка для клемм серии WS4кв.мм
⑭ Концевой стопор	E-WS-01P-11-00A(H)	Препятствует перемещению оборудования по DIN рейке NS35
⑮ DIN - рейка	NS35/7.5-0150-00A(H)	DIN рейка NS35

Электрическая цепь

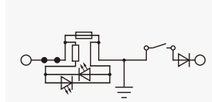

○ Место подключение провода	Установка предохранителя	Размыкатель
● Место установки перемычки	Установка резистора	• Точка подключения в цепь
Подключение свето-диода	Заземление	Установка диода

Пружинная технология зажима

Проходные, много-контактные клеммы и клеммы заземления



Примечание: Дополнительные аксессуары и принадлежности, см. страницу 54.

		WS4				WS4-PE			
		c UL us CE EAC RoHS REACH				c UL us CE EAC RoHS REACH			
Размер									
Ш/Д/В(NS35/7.5&NS35/15)	мм	6/60.4/36.45(43.95)				6/60.4/36.45(43.95)			
Электрические параметры		IEC IEC60947-7-1		UL UL1059		IEC IEC60947-7-2		UL UL1059	
Номинальное напряжение	В	800		600		/		/	
Номинальный ток	А	32		20		/		/	
Сечение провода	мм²/AWG	0.2-4		28-12		0.2-4		28-12	
Номинальное импульсное напряжение/Уровень загрязнения	Кв/-	8/3				8/3			
Категория перенапряжения/ Изоляционный класс материала	-/-	III /I				III /I			
Варианты подключения		Одножильный	Многожильный	Кабельный наконечник (с пластиковой изоляцией и без)		Одножильный	Многожильный	Кабельный наконечник (с пластиковой изоляцией и без)	
1 Один проводник	мм²	0.2-4	0.2-4	0.2-2.5	0.2-2.5	0.2-4	0.2-4	0.2-2.5	0.2-2.5
2 проводника с одинаковым сечением, многожильный, наконечник под сдвоенный провод	мм²	—	—	—	0.5-1	—	—	—	0.5-1
Основная информация									
Изоляционный материал/Уровень воспламеняемости		PA/V0				PA/V0			
Температура эксплуатации	℃ (℉)	-40(-40)~105(221)				-40(-40)~105(221)			
Длина зачистки	мм	13-14				13-14			
Цвет		Серый (возможен другой цвет по запросу)				Желто-зеленый			
Отвертка шлиц (Толщина жала x Ширина)	мм	0.5x3.5				0.5x3.5			
Аксессуары									
Смежная перемычка(2 конт)		WFA4				/			
Альтернативная перемычка(2 конт)		WFB4				/			
Смещенная перемычка(2 конт)		/				/			
Концевая крышка		D-WS4				D-WS4			
Маркировка сверху		ZB6				ZB6			
Боковая маркировка		DEK6				DEK6			
Предупредительная табличка		EEA4				EEA4			
DIN - рейка		NS35/7.5 & NS35/15 (возможно производство из нержавеющей стали или алюминия по запросу)				NS35/7.5 & NS35/15 (возможно производство из нержавеющей стали или алюминия по запросу)			
Концевой стопор		E-WS&E-PC&E-MK				E-WS&E-PC&E-MK			

Пружинная технология зажима

Проходные, много-контактные клеммы и клеммы заземления





Примечание: Дополнительные аксессуары и принадлежности, см. страницу 54.

		WS4-TW				WS4-TW-PE			
		c UL us CE EAC RoHS REACH				c UL us CE EAC RoHS REACH			
Размер									
Ш/Д/В(NS35/7.5&NS35/15)	мм	6/73.5/36.45(43.95)				6/73.5/36.45(43.95)			
Электрические параметры		IEC IEC60947-7-1		UL UL1059		IEC IEC60947-7-2		UL UL1059	
Номинальное напряжение	В	800		600		/		/	
Номинальный ток	А	32		20		/		/	
Сечение провода	мм²/AWG	0.2-4		28-12		0.2-4		28-12	
Номинальное импульсное напряжение/Уровень загрязнения	Кв/-	8/3				8/3			
Категория перенапряжения/ Изоляционный класс материала	-/-	III /I				III /I			
Варианты подключения		Одножильный	Многожильный	Кабельный наконечник (с пластиковой изоляцией и без)		Одножильный	Многожильный	Кабельный наконечник (с пластиковой изоляцией и без)	
1 Один проводник	мм²	0.2-4	0.2-4	0.2-2.5	0.2-2.5	0.2-4	0.2-4	0.2-2.5	0.2-2.5
2 проводника с одинаковым сечением, многожильный, наконечник под сдвоенный провод	мм²	—	—	—	0.5-1	—	—	—	0.5-1
Основная информация									
Изоляционный материал/Уровень воспламеняемости		PA/V0				PA/V0			
Температура эксплуатации	℃ (℉)	-40(-40)~105(221)				-40(-40)~105(221)			
Длина зачистки	мм	10-12				10-12			
Цвет		Серый (возможен другой цвет по запросу)				Желто-зеленый			
Отвертка шлиц (Толщина жала x Ширина)	мм	0.5x3.5				0.5x3.5			
Аксессуары									
Смежная перемычка(2 конт)		WFA4				/			
Альтернативная перемычка(2 конт)		WFB4				/			
Смещенная перемычка(2 конт)		/				/			
Концевая крышка		D-WS4-TW				D-WS4-TW			
Маркировка сверху		ZB6				ZB6			
Боковая маркировка		DEK6				DEK6			
Предупредительная табличка		EEA4				EEA4			
DIN - рейка		NS35/7.5 & NS35/15 (возможно производство из нержавеющей стали или алюминия по запросу)				NS35/7.5 & NS35/15 (возможно производство из нержавеющей стали или алюминия по запросу)			
Концевой стопор		E-WS&E-PC&E-MK				E-WS&E-PC&E-MK			

Пружинная технология зажима

Проходные, много-контактные клеммы и клеммы заземления



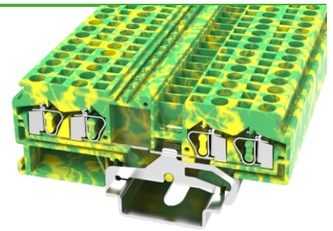

Примечание: Дополнительные аксессуары и принадлежности, см. страницу 54.

		WS4-QU				WS4-QU-PE			
		c UL us CE EAC RoHS REACH				CE EAC RoHS REACH			
Размер									
Ш/Д/В(NS35/7.5&NS35/15)	мм	6/86.2/36.45(43.95)				6/86.2/36.45(43.95)			
Электрические параметры		IEC IEC60947-7-1		UL UL1059		IEC IEC60947-7-2		UL UL1059	
Номинальное напряжение	В	800		600		/		/	
Номинальный ток	А	32		20		/		/	
Сечение провода	мм²/AWG	0.2-4		28-12		0.2-4		28-12	
Номинальное импульсное напряжение/Уровень загрязнения	Кв/-	8/3				8/3			
Категория перенапряжения/ Изоляционный класс материала	-/-	III /I				III /I			
Варианты подключения		Одножильный	Многожильный	Кабельный наконечник (с пластиковой изоляцией и без)		Одножильный	Многожильный	Кабельный наконечник (с пластиковой изоляцией и без)	
1 Один проводник	мм²	0.2-4	0.2-4	0.2-2.5	0.2-2.5	0.2-4	0.2-4	0.2-2.5	0.2-2.5
2 проводника с одинаковым сечением, многожильный, наконечник под сдвоенный провод	мм²	—	—	—	0.5-1	—	—	—	0.5-1
Основная информация									
Изоляционный материал/Уровень воспламеняемости		PA/V0				PA/V0			
Температура эксплуатации	℃ (℉)	-40(-40)~105(221)				-40(-40)~105(221)			
Длина зачистки	мм	11-12				11-12			
Цвет		Серый (возможен другой цвет по запросу)				Желто-зеленый			
Отвертка шлиц (Толщина жала x Ширина)	мм	0.5x3.5				0.5x3.5			
Аксессуары									
Смежная перемычка(2 конт)		WFA4				/			
Альтернативная перемычка(2 конт)		WFB4				/			
Смещенная перемычка(2 конт)		/				/			
Концевая крышка		D-WS4-QU				D-WS4-QU			
Маркировка сверху		ZB6				ZB6			
Боковая маркировка		DEK6				DEK6			
Предупредительная табличка		EEA4				EEA4			
DIN - рейка		NS35/7.5 & NS35/15 (возможно производство из нержавеющей стали или алюминия по запросу)				NS35/7.5 & NS35/15 (возможно производство из нержавеющей стали или алюминия по запросу)			
Концевой стопор		E-WS&E-PC&E-MK				E-WS&E-PC&E-MK			

Пружинная технология зажима

Проходные, много-контактные клеммы и клеммы заземления





Примечание: Дополнительные аксессуары и принадлежности, см. страницу 54.

		WS4-DB				WS4T-DB			
		CE EAC RoHS REACH				CE EAC RoHS REACH			
Размер									
Ш/Д/В	мм	7/33.4/23				12/33.4/23			
Электрические параметры		IEC IEC60947-7-1		UL UL1059		IEC IEC60947-7-1		UL UL1059	
Номинальное напряжение	В	630		300		800		300	
Номинальный ток	А	32		20		32		20	
Сечение провода	мм²/AWG	0.2-4		28-12		0.2-4		28-12	
Номинальное импульсное напряжение/Уровень загрязнения	Кв/-	8/3				8/3			
Категория перенапряжения/ Изоляционный класс материала	-/-	III /I				III /I			
Варианты подключения		Одножильный	Многожильный	Кабельный наконечник (с пластиковой изоляцией и без)		Одножильный	Многожильный	Кабельный наконечник (с пластиковой изоляцией и без)	
1 Один проводник	мм²	0.2-4	0.2-4	0.2-2.5	0.2-2.5	0.2-4	0.2-4	0.2-2.5	0.2-2.5
2 проводника с одинаковым сечением, многожильный, наконечник под сдвоенный провод	мм²	—	—	—	0.5-1	—	—	—	0.5-1
Основная информация									
Изоляционный материал/Уровень воспламеняемости		PA/V0				PA/V0			
Температура эксплуатации	℃ (℉)	-40(-40)~105(221)				-40(-40)~105(221)			
Длина зачистки	мм	10-11				10-11			
Цвет		Серый (возможен другой цвет по запросу)				Серый (возможен другой цвет по запросу)			
Отвертка шлиц (Толщина жала x Ширина)	мм	0.5x3.5				0.5x3.5			
Аксессуары									
Смежная перемычка(2 конт)		/				/			
Концевая крышка		D-WS4-DB				D-WS4-DB			
Боковая маркировка		DEK6				DEK6			
Предупредительная табличка		/				/			
Адаптер для установки DIN-рейки		WHH-WS1.5-DB				WHH-WS1.5-DB			
DIN - рейка		NS35/7.5 & NS35/15 (возможно производство из нержавеющей стали или алюминия по запросу)				NS35/7.5 & NS35/15 (возможно производство из нержавеющей стали или алюминия по запросу)			
Концевой стопор		/				/			

Пружинная технология зажима

Проходные, много-контактные клеммы и клеммы заземления



Примечание: Дополнительные аксессуары и принадлежности, см. страницу 54.

WS4-SD

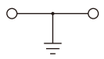

WS4-SD-PE

		WS4-SD				WS4-SD-PE			
Размер									
Ш/Д/В(NS35/7.5&NS35/15)	мм	6/41.8/40(47.5)				6/41.8/40(47.5)			
Электрические параметры		IEC IEC60947-7-1		UL UL1059		IEC IEC60947-7-2		UL UL1059	
Номинальное напряжение	В	800		600		/		/	
Номинальный ток	А	32		20		/		/	
Сечение провода	мм²/AWG	0.2-4		28-12		0.2-4		28-12	
Номинальное импульсное напряжение/Уровень загрязнения	Кв/-	8/3				8/3			
Категория перенапряжения/ Изоляционный класс материала	-/-	III /I				III /I			
Варианты подключения		Одножильный	Многожильный	Кабельный наконечник (с пластиковой изоляцией и без)		Одножильный	Многожильный	Кабельный наконечник (с пластиковой изоляцией и без)	
1 Один проводник	мм²	0.2-4	0.2-4	0.2-2.5	0.2-2.5	0.2-4	0.2-4	0.2-2.5	0.2-2.5
2 проводника с одинаковым сечением, многожильный, наконечник под сдвоенный провод	мм²	—	—	—	0.5-1	—	—	—	0.5-1
Основная информация									
Изоляционный материал/Уровень воспламеняемости		PA/V0				PA/V0			
Температура эксплуатации	℃ (℉)	-40(-40)~105(221)				-40(-40)~105(221)			
Длина зачистки	мм	11-12				11-12			
Цвет		Серый (возможен другой цвет по запросу)				Желто-зеленый			
Отвертка шлиц (Толщина жала x Ширина)	мм	0.5x3.5				0.5x3.5			
Аксессуары									
Смежная перемычка(2 конт)		WFA4				/			
Альтернативная перемычка(2 конт)		WFB4				WFB4			
Смещенная перемычка(2 конт)		/				/			
Концевая крышка		D-WS4-SD				D-WS4-SD			
Маркировка сверху		/				/			
Боковая маркировка		ZB6				ZB6			
Предупредительная табличка		EEA4				EEA4			
DIN - рейка		NS35/7.5 & NS35/15 (возможно производство из нержавеющей стали или алюминия по запросу)				NS35/7.5 & NS35/15 (возможно производство из нержавеющей стали или алюминия по запросу)			
Концевой стопор		E-WS&E-PC&E-MK				E-WS&E-PC&E-MK			

Пружинная технология зажима

Клеммы с держателем предохранителя(5X20)

Примечание: Дополнительные аксессуары и принадлежности, см. страницу 54.

WSF4-TA

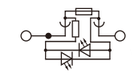

WSF4-TA-08A(H)

		WSF4-TA				WSF4-TA-08A(H)			
Размер									
Ш/Д/В(NS35/7.5&NS35/15)	мм	6/60/68(75.5)				6/60/68(75.5)			
Электрические параметры		IEC IEC60947-7-3		UL UL1059		IEC IEC60947-7-3		UL UL1059	
Номинальное напряжение	В	800		600		30		30	
Номинальный ток	А	16		10		16		10	
Сечение провода	мм²/AWG	0.2-4		28-10		0.2-4		28-10	
Номинальное импульсное напряжение/Уровень загрязнения	Кв/-	8/3				8/3			
Категория перенапряжения/ Изоляционный класс материала	-/-	III /I				III /I			
Варианты подключения		Одножильный	Многожильный	Кабельный наконечник (с пластиковой изоляцией и без)		Одножильный	Многожильный	Кабельный наконечник (с пластиковой изоляцией и без)	
1 Один проводник	мм²	0.2-4	0.2-4	0.2-2.5	0.2-2.5	0.2-4	0.2-4	0.2-2.5	0.2-2.5
2 проводника с одинаковым сечением, многожильный, наконечник под сдвоенный провод	мм²	—	—	—	0.5-1	—	—	—	0.5-1
Основная информация									
Изоляционный материал/Уровень воспламеняемости		PA/V0				PA/V0			
Температура эксплуатации	℃ (℉)	-40(-40)~105(221)				-40(-40)~105(221)			
Длина зачистки	мм	10-12				10-12			
Цвет		чернить (возможен другой цвет по запросу)				чернить (возможен другой цвет по запросу)			
Отвертка шлиц (Толщина жала x Ширина)	мм	0.5x3.5				0.5x3.5			
Аксессуары									
Смежная перемычка(2 конт)		WFA4				WFA4			
Альтернативная перемычка(2 конт)		WFB4				WFB4			
Смещенная перемычка(2 конт)		/				/			
Концевая крышка		/				/			
Маркировка сверху		ZB6				ZB6			
Боковая маркировка		/				/			
Предупредительная табличка		EEA4				EEA4			
DIN - рейка		NS35/7.5 & NS35/15 (возможно производство из нержавеющей стали или алюминия по запросу)				NS35/7.5 & NS35/15 (возможно производство из нержавеющей стали или алюминия по запросу)			
Концевой стопор		E-WS&E-PC&E-MK				E-WS&E-PC&E-MK			

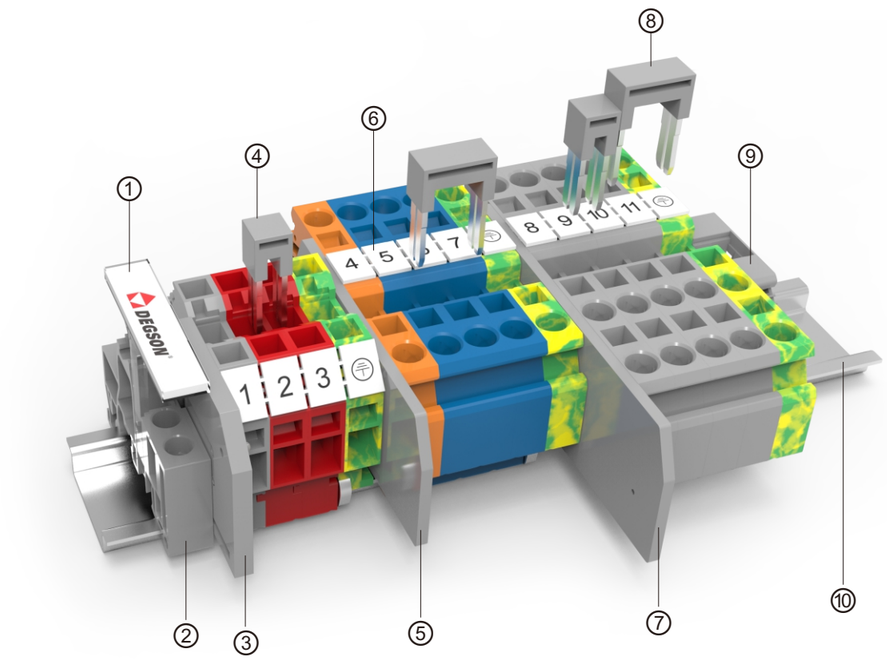

	Описание	Артикул	Комментарии
①	Маркировка клеммного ряда	DLM2-01P-17-00A(H)	Подходит для E-PC, используется для маркировки
②	Концевой стопор	E-PC-01P-11-1000A(H)	Препятствует перемещению оборудования по DIN рейке NS35
③	Концевая крышка	D-WS6-SD-01P-11-00A(H)	Концевая крышка для WS6-SD&WS6-SD-PE
④	Смежная перемычка	WFA6-01P-11-00A(H)	2 конт.перемычка для клемм серии WS6кв.мм
⑤	Концевая крышка	D-WS6-01P-11-00A(H)	Концевая крышка для Ws6&WS6-PE
⑥	Маркировка	ZB8-10P-19-00A(H)	Маркировка для установки в верхней части клемм серии WS6кв.мм
⑦	Концевая крышка	D-WS6-TW-01P-11-00A(H)	Концевая крышка для WS6-TW&WS6-TW-PE
⑧	Альтернативная перемычка	WFB6-01P-11-00A(H)	2 конт.перемычка для клемм серии WS6кв.мм
⑨	Концевой стопор	E-WS-01P-11-00A(H)	Препятствует перемещению оборудования по DIN рейке NS35
⑩	DIN - рейка	NS35/7.5-0150-00A(H)	DIN рейка NS35

Электрическая цепь

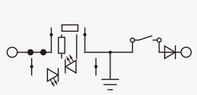

○ Место подключение провода	Установка предохранителя	Размыкатель
● Место установки перемычки	Установка резистора	Точка подключения в цепь
Подключение свето-диода	Заземление	Установка диода

Пружинная технология зажима

Проходные, много-контактные клеммы и клеммы заземления





Примечание: Дополнительные аксессуары и принадлежности, см. страницу 61.

		WS6				WS6-PE			
		cULus CE EAC RoHS REACH				cULus CE EAC RoHS REACH			
Размер									
Ш/Д/В(NS35/7.5&NS35/15)	мм	8/74.5/40(47.5)				8/74.5/40(47.5)			
Электрические параметры		IEC IEC60947-7-1		UL UL1059		IEC IEC60947-7-2		UL UL1059	
Номинальное напряжение	В	800		600		/		/	
Номинальный ток	А	41		30		/		/	
Сечение провода	мм²/AWG	0.2-6		24-10		0.2-6		24-10	
Номинальное импульсное напряжение/Уровень загрязнения	Кв/-	8/3				8/3			
Категория перенапряжения/ Изоляционный класс материала	-/-	III /I				III /I			
Варианты подключения		Одножильный	Многожильный	Кабельный наконечник (с пластиковой изоляцией и без)		Одножильный	Многожильный	Кабельный наконечник (с пластиковой изоляцией и без)	
1 Один проводник	мм²	0.2-6	0.2-6	0.2-6	0.2-4	0.2-6	0.2-6	0.2-6	0.2-4
2 проводника с одинаковым сечением, многожильный, наконечник под сдвоенный провод	мм²	—	—	—	0.5-2.5	—	—	—	0.5-2.5
Основная информация									
Изоляционный материал/Уровень воспламеняемости		PA/V0				PA/V0			
Температура эксплуатации	℃ (℉)	-40(-40)~105(221)				-40(-40)~105(221)			
Длина зачистки	мм	12-13				12-13			
Цвет		Серый (возможен другой цвет по запросу)				Желто-зеленый			
Отвертка шлиц (Толщина жала x Ширина)	мм	0.8x5.5				0.8x5.5			
Аксессуары									
Смежная перемычка(2 конт)		WFA6				/			
Альтернативная перемычка(2 конт)		WFB6				/			
Смещенная перемычка(2 конт)		/				/			
Концевая крышка		D-WS6				D-WS6			
Маркировка сверху		ZB8				ZB8			
Боковая маркировка		/				/			
Предупредительная табличка		EEA6				EEA6			
DIN - рейка		NS35/7.5 & NS35/15 (возможно производство из нержавеющей стали или алюминия по запросу)				NS35/7.5 & NS35/15 (возможно производство из нержавеющей стали или алюминия по запросу)			
Концевой стопор		E-WS&E-PC&E-MK				E-WS&E-PC&E-MK			

Пружинная технология зажима

Проходные, много-контактные клеммы и клеммы заземления





Примечание: Дополнительные аксессуары и принадлежности, см. страницу 61.

		WS6-TW				WS6-TW-PE			
		c UL us CE EAC RoHS REACH				c UL us CE EAC RoHS REACH			
Размер									
Ш/Д/В(NS35/7.5&NS35/15)	мм	8/93/40(47.5)				8/93/40(47.5)			
Электрические параметры		IEC IEC60947-7-1	UL UL1059			IEC IEC60947-7-2	UL UL1059		
Номинальное напряжение	В	800	600			/	/		
Номинальный ток	А	41	30			/	/		
Сечение провода	мм²/AWG	0.2-6	24-10			0.2-6	24-10		
Номинальное импульсное напряжение/Уровень загрязнения	Кв/-	8/3				8/3			
Категория перенапряжения/ Изоляционный класс материала	-/-	III /I				III /I			
Варианты подключения		Одножильный	Многожильный	Кабельный наконечник (с пластиковой изоляцией и без)		Одножильный	Многожильный	Кабельный наконечник (с пластиковой изоляцией и без)	
1 Один проводник	мм²	0.2-6	0.2-6	0.2-6	0.2-4	0.2-6	0.2-6	0.2-6	0.2-4
2 проводника с одинаковым сечением, многожильный, наконечник под сдвоенный провод	мм²	—	—	—	0.5-2.5	—	—	—	0.5-2.5
Основная информация									
Изоляционный материал/Уровень воспламеняемости		PA/V0				PA/V0			
Температура эксплуатации	℃ (℉)	-40(-40)~105(221)				-40(-40)~105(221)			
Длина зачистки	мм	13-14				13-14			
Цвет		Серый (возможен другой цвет по запросу)				Желто-зеленый			
Отвертка шлиц (Толщина жала x Ширина)	мм	0.8x5.5				0.8x5.5			
Аксессуары									
Смежная перемычка(2 конт)		WFA6				/			
Альтернативная перемычка(2 конт)		WFB6				/			
Смещенная перемычка(2 конт)		/				/			
Концевая крышка		D-WS6-TW				D-WS6-TW			
Маркировка сверху		ZB8				ZB8			
Боковая маркировка		/				/			
Предупредительная табличка		EEA6				EEA6			
DIN - рейка		NS35/7.5 & NS35/15 (возможно производство из нержавеющей стали или алюминия по запросу)				NS35/7.5 & NS35/15 (возможно производство из нержавеющей стали или алюминия по запросу)			
Концевой стопор		E-WS&E-PC&E-MK				E-WS&E-PC&E-MK			

Пружинная технология зажима

Проходные, много-контактные клеммы и клеммы заземления



Примечание: Дополнительные аксессуары и принадлежности, см. страницу 61.

		WS6-SD				WS6-SD-PE			
		c UL us CE EAC RoHS REACH				CE EAC RoHS REACH			
Размер									
Ш/Д/В(NS35/7.5&NS35/15)	мм	8/46.5/44.5(52)				8/46.5/44.5(52)			
Электрические параметры		IEC IEC60947-7-1	UL UL1059			IEC IEC60947-7-2	UL UL1059		
Номинальное напряжение	В	800	600			/	/		
Номинальный ток	А	32	20			/	/		
Сечение провода	мм²/AWG	0.2-6	24-10			0.2-6	24-10		
Номинальное импульсное напряжение/Уровень загрязнения	Кв/-	8/3				8/3			
Категория перенапряжения/ Изоляционный класс материала	-/-	III /I				III /I			
Варианты подключения		Одножильный	Многожильный	Кабельный наконечник (с пластиковой изоляцией и без)		Одножильный	Многожильный	Кабельный наконечник (с пластиковой изоляцией и без)	
1 Один проводник	мм²	0.2-6	0.2-6	0.2-6	0.2-4	0.2-6	0.2-6	0.2-6	0.2-4
2 проводника с одинаковым сечением, многожильный, наконечник под сдвоенный провод	мм²	—	—	—	0.5-2.5	—	—	—	0.5-2.5
Основная информация									
Изоляционный материал/Уровень воспламеняемости		PA/V0				PA/V0			
Температура эксплуатации	℃ (℉)	-40(-40)~105(221)				-40(-40)~105(221)			
Длина зачистки	мм	9-10				9-10			
Цвет		Серый (возможен другой цвет по запросу)				Желто-зеленый			
Отвертка шлиц (Толщина жала x Ширина)	мм	0.8x5.5				0.8x5.5			
Аксессуары									
Смежная перемычка(2 конт)		WFA6				/			
Альтернативная перемычка(2 конт)		WFB6				/			
Смещенная перемычка(2 конт)		/				/			
Концевая крышка		D-WS6-SD				D-WS6-SD			
Маркировка сверху		/				/			
Боковая маркировка		ZB8				ZB8			
Предупредительная табличка		EEA6				EEA6			
DIN - рейка		NS35/7.5 & NS35/15 (возможно производство из нержавеющей стали или алюминия по запросу)				NS35/7.5 & NS35/15 (возможно производство из нержавеющей стали или алюминия по запросу)			
Концевой стопор		E-WS&E-PC&E-MK				E-WS&E-PC&E-MK			

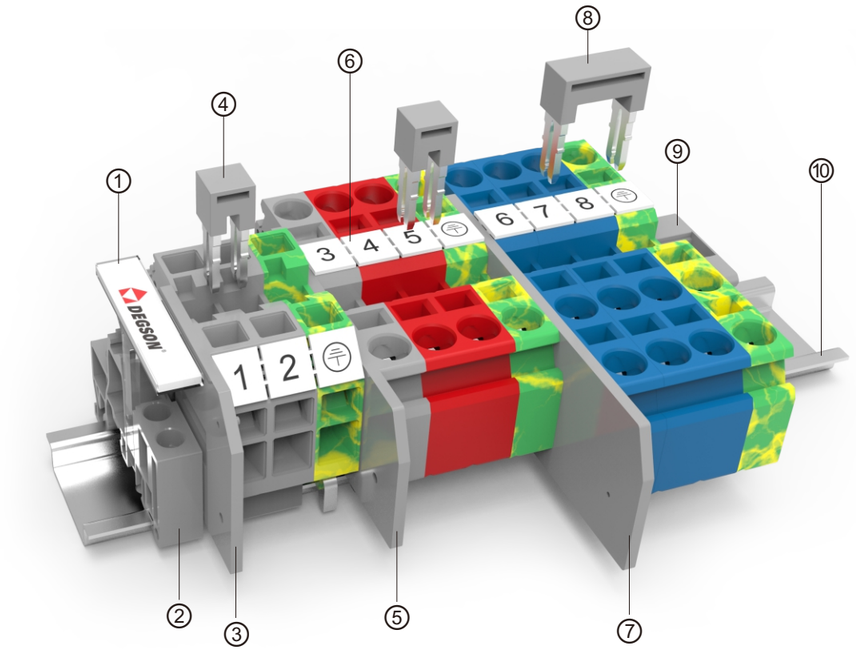

Описание	Артикул	Комментарии
① Маркировка клеммного ряда	DLM2-01P-17-00A(H)	Подходит для E-PC, используется для маркировки
② Концевой стопор	E-PC-01P-11-1000A(H)	Препятствует перемещению оборудования по DIN рейке NS35
③ Концевая крышка	D-WS10-SD-01P-11-00A(H)	Концевая крышка для WS10-SD&WS10-SD-PE
④ Смежная перемычка	WFA10-01P-11-00A(H)	2 конт.перемычка для клемм серии WS10кв.мм
⑤ Концевая крышка	D-WS10-01P-11-00A(H)	Концевая крышка для WS10&WS10-PE
⑥ Маркировка	ZB10-10P-19-00A(H)	Маркировка для установки в верхней части клемм серии WS10кв.мм
⑦ Концевая крышка	D-WS10-TW-01P-11-00A(H)	Концевая крышка для WS10-TW&WS10-TW-PE
⑧ Альтернативная перемычка	WFB10-01P-11-00A(H)	2 конт.перемычка для клемм серии WS10кв.мм
⑨ Концевой стопор	E-WS-01P-11-00A(H)	Препятствует перемещению оборудования по DIN рейке NS35
⑩ DIN - рейка	NS35/7.5-0150-00A(H)	DIN рейка NS35

Электрическая цепь

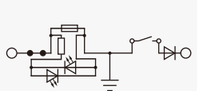

○ Место подключение провода	Установка предохранителя	Размыкатель
● Место установки перемычки	Установка резистора	• Точка подключения в цепь
Подключение свето-диода	Заземление	Установка диода

Пружинная технология зажима

Проходные, много-контактные клеммы и клеммы заземления





Примечание: Дополнительные аксессуары и принадлежности, см. страницу 65.

		WS10				WS10-PE			
		cULus CE EAC RoHS REACH				cULus CE EAC RoHS REACH			
Размер									
Ш/Д/В(NS35/7.5&NS35/15)	мм	10/77.5/42.5(50)				10/77.5/42.5(50)			
Электрические параметры		IEC IEC60947-7-1		UL UL1059		IEC IEC60947-7-2		UL UL1059	
Номинальное напряжение	В	800		600		/		/	
Номинальный ток	А	57		50		/		/	
Сечение провода	мм²/AWG	0.2-10		24-8		0.2-10		24-8	
Номинальное импульсное напряжение/Уровень загрязнения	Кв/-	8/3				8/3			
Категория перенапряжения/ Изоляционный класс материала	-/-	III /I				III /I			
Варианты подключения		Одножильный	Многожильный	Кабельный наконечник (с пластиковой изоляцией и без)		Одножильный	Многожильный	Кабельный наконечник (с пластиковой изоляцией и без)	
1 Один проводник	мм²	0.2-10	0.2-10	0.2-10	0.2-10	0.2-10	0.2-10	0.2-10	0.2-10
2 проводника с одинаковым сечением, многожильный, наконечник под сдвоенный провод	мм²	—	—	—	0.5-4	—	—	—	0.5-4
Основная информация									
Изоляционный материал/Уровень воспламеняемости		PA/V0				PA/V0			
Температура эксплуатации	℃ (℉)	-40(-40)~105(221)				-40(-40)~105(221)			
Длина зачистки	мм	13-14				13-14			
Цвет		Серый (возможен другой цвет по запросу)				Желто-зеленый			
Отвертка шлиц (Толщина жала x Ширина)	мм	0.8x5.5				0.8x5.5			
Аксессуары									
Смежная перемычка(2 конт)		WFA10				/			
Альтернативная перемычка(2 конт)		WFB10				/			
Смещенная перемычка(2 конт)		/				/			
Концевая крышка		D-WS10				D-WS10			
Маркировка сверху		ZB10				ZB10			
Боковая маркировка		/				/			
Предупредительная табличка		EEA10				EEA10			
DIN - рейка		NS35/7.5 & NS35/15 (возможно производство из нержавеющей стали или алюминия по запросу)				NS35/7.5 & NS35/15 (возможно производство из нержавеющей стали или алюминия по запросу)			
Концевой стопор		E-WS&E-PC&E-MK				E-WS&E-PC&E-MK			

Пружинная технология зажима

Проходные, много-контактные клеммы и клеммы заземления





Примечание: Дополнительные аксессуары и принадлежности, см. страницу 65.

		WS10-TW				WS10-TW-PE			
		cULus CE EAC RoHS REACH				CE EAC RoHS REACH			
Размер									
Ш/Д/В(NS35/7.5&NS35/15)	мм	10/97.5/42.5(50)				10/97.5/42.5(50)			
Электрические параметры		IEC IEC60947-7-1		UL UL1059		IEC IEC60947-7-2		UL UL1059	
Номинальное напряжение	В	800		600		/		/	
Номинальный ток	А	57		50		/		/	
Сечение провода	мм²/AWG	0.2-10		24-8		0.2-10		24-8	
Номинальное импульсное напряжение/Уровень загрязнения	Кв/-	8/3				8/3			
Категория перенапряжения/ Изоляционный класс материала	-/-	III /I				III /I			
Варианты подключения		Одножильный	Многожильный	Кабельный наконечник (с пластиковой изоляцией и без)		Одножильный	Многожильный	Кабельный наконечник (с пластиковой изоляцией и без)	
1 Один проводник	мм²	0.2-10	0.2-10	0.2-10	0.2-10	0.2-10	0.2-10	0.2-10	0.2-10
2 проводника с одинаковым сечением, многожильный, наконечник под сдвоенный провод	мм²	—	—	—	0.5-4	—	—	—	0.5-4
Основная информация									
Изоляционный материал/Уровень воспламеняемости		PA/V0				PA/V0			
Температура эксплуатации	℃ (℉)	-40(-40)~105(221)				-40(-40)~105(221)			
Длина зачистки	мм	13-14				13-14			
Цвет		Серый (возможен другой цвет по запросу)				Желто-зеленый			
Отвертка шлиц (Толщина жала x Ширина)	мм	0.8x5.5				0.8x5.5			
Аксессуары									
Смежная перемычка(2 конт)		WFA10				/			
Альтернативная перемычка(2 конт)		WFB10				/			
Смещенная перемычка(2 конт)		/				/			
Концевая крышка		D-WS10-TW				D-WS10-TW			
Маркировка сверху		ZB10				ZB10			
Боковая маркировка		/				/			
Предупредительная табличка		EEA10				EEA10			
DIN - рейка		NS35/7.5 & NS35/15 (возможно производство из нержавеющей стали или алюминия по запросу)				NS35/7.5 & NS35/15 (возможно производство из нержавеющей стали или алюминия по запросу)			
Концевой стопор		E-WS&E-PC&E-MK				E-WS&E-PC&E-MK			

Пружинная технология зажима

Проходные, много-контактные клеммы и клеммы заземления





Примечание: Дополнительные аксессуары и принадлежности, см. страницу 65.

		WS10-SD				WS10-SD-PE			
		CE EAC RoHS REACH				CE EAC RoHS REACH			
Размер									
Ш/Д/В(NS35/7.5&NS35/15)	мм	10/52/49(56.5)				10/52/49(56.5)			
Электрические параметры		IEC IEC60947-7-1		UL UL1059		IEC IEC60947-7-2		UL UL1059	
Номинальное напряжение	В	800		600		/		/	
Номинальный ток	А	57		50		/		/	
Сечение провода	мм²/AWG	0.2-10		24-8		0.2-6		24-10	
Номинальное импульсное напряжение/Уровень загрязнения	Кв/-	8/3				8/3			
Категория перенапряжения/ Изоляционный класс материала	-/-	III /I				III /I			
Варианты подключения		Одножильный	Многожильный	Кабельный наконечник (с пластиковой изоляцией и без)		Одножильный	Многожильный	Кабельный наконечник (с пластиковой изоляцией и без)	
1 Один проводник	мм²	0.2-10	0.2-10	0.2-10	0.2-6.0	0.2-10	0.2-10	0.2-10	0.2-6.0
2 проводника с одинаковым сечением, многожильный, наконечник под сдвоенный провод	мм²	—	—	—	0.5-4	—	—	—	0.5-4
Основная информация									
Изоляционный материал/Уровень воспламеняемости		PA/V0				PA/V0			
Температура эксплуатации	℃ (℉)	-40(-40)~105(221)				-40(-40)~105(221)			
Длина зачистки	мм	13-14				13-14			
Цвет		Серый (возможен другой цвет по запросу)				Желто-зеленый			
Отвертка шлиц (Толщина жала x Ширина)	мм	0.8x5.5				0.8x5.5			
Аксессуары									
Смежная перемычка(2 конт)		WFA10				/			
Альтернативная перемычка(2 конт)		WFB10				/			
Смещенная перемычка(2 конт)		/				/			
Концевая крышка		D-WS10-SD				D-WS10-SD			
Маркировка сверху		/				/			
Боковая маркировка		ZB10				ZB10			
Предупредительная табличка		EEA10				EEA10			
DIN - рейка		NS35/7.5 & NS35/15 (возможно производство из нержавеющей стали или алюминия по запросу)				NS35/7.5 & NS35/15 (возможно производство из нержавеющей стали или алюминия по запросу)			
Концевой стопор		E-WS&E-PC&E-MK				E-WS&E-PC&E-MK			

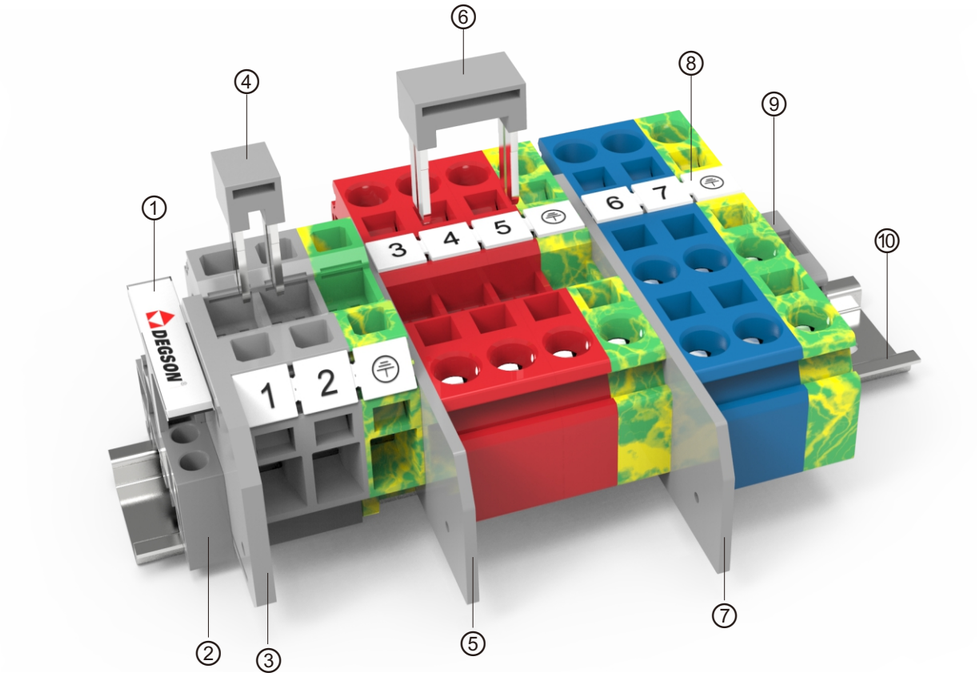

Описание	Артикул	Комментарии
① Маркировка клеммного ряда	DLM2-01P-17-00A(H)	Подходит для E-PC, используется для маркировки
② Концевой стопор	E-PC-01P-11-1000A(H)	Препятствует перемещению оборудования по DIN рейке NS35
③ Концевая крышка	D-WS16-SD-01P-11-00A(H)	Концевая крышка для WS16-SD&WS16-SD-PE
④ Смежная перемычка	WFA16-01P-11-00A(H)	2 конт.перемычка для клемм серии WS16кв.мм
⑤ Концевая крышка	D-WS16-01P-11-00A(H)	Концевая крышка для WS16&WS16-PE
⑥ Альтернативная перемычка	WFB16-01P-11-00A(H)	2 конт.перемычка для клемм серии WS16кв.мм
⑦ Концевая крышка	D-WS16-TW-01P-11-00A(H)	Концевая крышка для WS16-TW&WS16-TW-PE
⑧ Маркировка	ZT12-10P-19-00A(H)	Маркировка для установки в верхней части клемм серии Ws16кв.мм
⑨ Концевой стопор	E-WS-01P-11-00A(H)	Препятствует перемещению оборудования по DIN рейке NS35
⑩ DIN - рейка	NS35/7.5-0150-00A(H)	DIN рейка NS35

Электрическая цепь

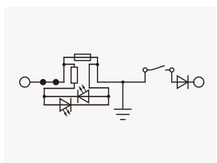

○ Место подключение провода	Установка предохранителя	Размыкатель
● Место установки перемычки	Установка резистора	• Точка подключения в цепь
Подключение свето-диода	Заземление	Установка диода

Пружинная технология зажима

Проходные, много-контактные клеммы и клеммы заземления



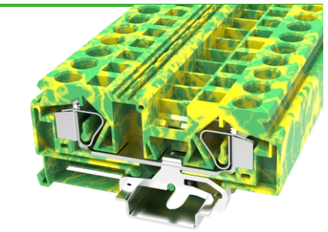

Примечание: Дополнительные аксессуары и принадлежности, см. страницу 69.

		WS16				WS16-PE			
		cULus CE EAC RoHS REACH				CE EAC RoHS REACH			
Размер									
Ш/Д/В(NS35/7.5&NS35/15)	мм	12/94.5/45(52.5)				12/94.5/45(52.5)			
Электрические параметры		IEC IEC60947-7-1		UL UL1059		IEC IEC60947-7-2		UL UL1059	
Номинальное напряжение	В	800		600		/		/	
Номинальный ток	А	76		65		/		/	
Сечение провода	мм²/AWG	0.2-16		24-6		0.2-16		24-6	
Номинальное импульсное напряжение/Уровень загрязнения	Кв/-	8/3				8/3			
Категория перенапряжения/ Изоляционный класс материала	-/-	III /I				III /I			
Варианты подключения		Одножильный	Многожильный	Кабельный наконечник (с пластиковой изоляцией и без)		Одножильный	Многожильный	Кабельный наконечник (с пластиковой изоляцией и без)	
1 Один проводник	мм²	0.2-16	0.2-16	0.2-16	0.2-10	0.2-16	0.2-16	0.2-16	0.2-10
2 проводника с одинаковым сечением, многожильный, наконечник под сдвоенный провод	мм²	—	—	—	0.5-6	—	—	—	0.5-6
Основная информация									
Изоляционный материал/Уровень воспламеняемости		PA/V0				PA/V0			
Температура эксплуатации	℃ (℉)	-40(-40)~105(221)				-40(-40)~105(221)			
Длина зачистки	мм	17-18				17-18			
Цвет		Серый (возможен другой цвет по запросу)				Желто-зеленый			
Отвертка шлиц (Толщина жала x Ширина)	мм	0.8x5.5				0.8x5.5			
Аксессуары									
Смежная перемычка(2 конт)		WFA16				/			
Альтернативная перемычка(2 конт)		WFB16				/			
Смещенная перемычка(2 конт)		/				/			
Концевая крышка		D-WS16				D-WS16			
Маркировка сверху		ZT12				ZT12			
Боковая маркировка		/				/			
Предупредительная табличка		EEA16				EEA16			
DIN - рейка		NS35/7.5 & NS35/15 (возможно производство из нержавеющей стали или алюминия по запросу)				NS35/7.5 & NS35/15 (возможно производство из нержавеющей стали или алюминия по запросу)			
Концевой стопор		E-WS&E-PC&E-MK				E-WS&E-PC&E-MK			

Пружинная технология зажима

Проходные, много-контактные клеммы и клеммы заземления



Примечание: Дополнительные аксессуары и принадлежности, см. страницу 69.

		WS16-TW				WS16-TW-PE			
		CE EAC RoHS REACH				CE EAC RoHS REACH			
Размер									
Ш/Д/В(NS35/7.5&NS35/15)	мм	12/104.5/45(52.5)				12/104.5/45(52.5)			
Электрические параметры		IEC IEC60947-7-1		UL UL1059		IEC IEC60947-7-2		UL UL1059	
Номинальное напряжение	В	800		600		/		/	
Номинальный ток	А	76		65		/		/	
Сечение провода	мм²/AWG	0.2-16		24-6		0.2-16		24-6	
Номинальное импульсное напряжение/Уровень загрязнения	Кв/-	8/3				8/3			
Категория перенапряжения/ Изоляционный класс материала	-/-	III /I				III /I			
Варианты подключения		Одножильный	Многожильный	Кабельный наконечник (с пластиковой изоляцией и без)		Одножильный	Многожильный	Кабельный наконечник (с пластиковой изоляцией и без)	
1 Один проводник	мм²	0.2-16	0.2-16	0.2-16	0.2-10	0.2-16	0.2-16	0.2-16	0.2-10
2 проводника с одинаковым сечением, многожильный, наконечник под сдвоенный провод	мм²	—	—	—	0.5-6	—	—	—	0.5-6
Основная информация									
Изоляционный материал/Уровень воспламеняемости		PA/V0				PA/V0			
Температура эксплуатации	℃ (℉)	-40(-40)~105(221)				-40(-40)~105(221)			
Длина зачистки	мм	16-17				16-17			
Цвет		Серый (возможен другой цвет по запросу)				Желто-зеленый			
Отвертка шлиц (Толщина жала x Ширина)	мм	0.8x5.5				0.8x5.5			
Аксессуары									
Смежная перемычка(2 конт)		/				/			
Альтернативная перемычка(2 конт)		/				/			
Смещенная перемычка(2 конт)		/				/			
Концевая крышка		D-WS16-TW				D-WS16-TW			
Маркировка сверху		ZT12				ZT12			
Боковая маркировка		/				/			
Предупредительная табличка		EEA16				EEA16			
DIN - рейка		NS35/7.5 & NS35/15 (возможно производство из нержавеющей стали или алюминия по запросу)				NS35/7.5 & NS35/15 (возможно производство из нержавеющей стали или алюминия по запросу)			
Концевой стопор		E-WS&E-PC&E-MK				E-WS&E-PC&E-MK			

Пружинная технология зажима

Проходные, много-контактные клеммы и клеммы заземления





Примечание: Дополнительные аксессуары и принадлежности, см. страницу 69.

		WS16-SD				WS16-SD-PE			
		CE EAC RoHS REACH				CE EAC RoHS REACH			
Размер									
Ш/Д/В(NS35/7.5&NS35/15)	мм	12/58/52.6(60.1)				12/58/52.6(60.1)			
Электрические параметры		IEC IEC60947-7-1		UL UL1059		IEC IEC60947-7-2		UL UL1059	
Номинальное напряжение	В	800		600		/		/	
Номинальный ток	А	76		65		/		/	
Сечение провода	мм²/AWG	0.2-16		24-6		0.2-16		24-6	
Номинальное импульсное напряжение/Уровень загрязнения	Кв/-	8/3				8/3			
Категория перенапряжения/ Изоляционный класс материала	-/-	III /I				III /I			
Варианты подключения		Одножильный	Многожильный	Кабельный наконечник (с пластиковой изоляцией и без)		Одножильный	Многожильный	Кабельный наконечник (с пластиковой изоляцией и без)	
1 Один проводник	мм²	0.2-16	0.2-16	0.2-16	0.2-10	0.2-16	0.2-16	0.2-16	0.2-10
2 проводника с одинаковым сечением, многожильный, наконечник под сдвоенный провод	мм²	—	—	—	0.5-6	—	—	—	0.5-6
Основная информация									
Изоляционный материал/Уровень воспламеняемости		PA/V0				PA/V0			
Температура эксплуатации	℃ (℉)	-40(-40)~105(221)				-40(-40)~105(221)			
Длина зачистки	мм	16-17				16-17			
Цвет		Серый (возможен другой цвет по запросу)				Желто-зеленый			
Отвертка шлиц (Толщина жала x Ширина)	мм	0.8x5.5				0.8x5.5			
Аксессуары									
Смежная перемычка(2 конт)		WFA16				/			
Альтернативная перемычка(2 конт)		WFB16				/			
Смещенная перемычка(2 конт)		/				/			
Концевая крышка		D-WS16-SD				D-WS16-SD			
Маркировка сверху		/				/			
Боковая маркировка		ZT12				ZT12			
Предупредительная табличка		EEA16				EEA16			
DIN - рейка		NS35/7.5 & NS35/15 (возможно производство из нержавеющей стали или алюминия по запросу)				NS35/7.5 & NS35/15 (возможно производство из нержавеющей стали или алюминия по запросу)			
Концевой стопор		E-WS&E-PC&E-MK				E-WS&E-PC&E-MK			

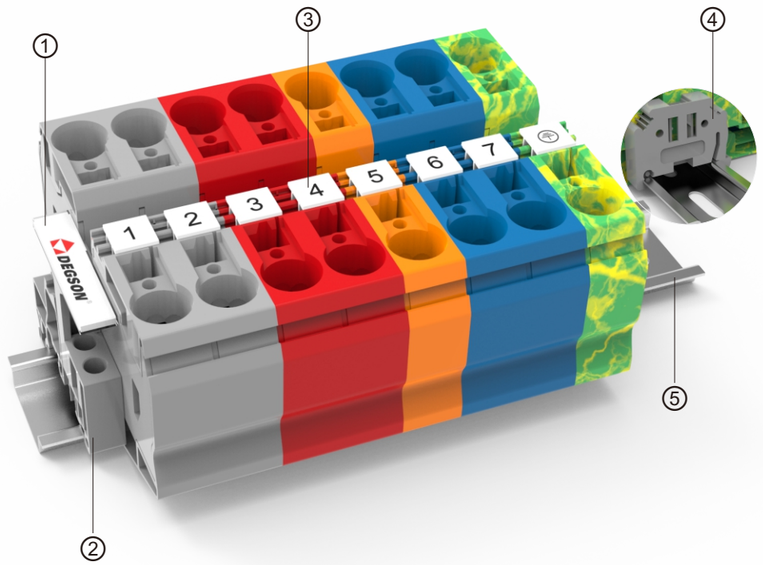

Описание	Артикул	Комментарии
① Маркировка клеммного ряда	DLM2-01P-17-00A(H)	Подходит для E-PC, используется для маркировки
② Концевой стопор	E-PC-01P-11-1000A(H)	Препятствует перемещению оборудования по DIN рейке NS35
③ Маркировка	ZT12-10P-19-00A(H)	Маркировка для установки в верхней части клемм серии WS35кв.мм
④ Концевой стопор	E-WS-01P-11-00A(H)	Препятствует перемещению оборудования по DIN рейке NS35
⑤ DIN - рейка	NS35/7.5-0150-00A(H)	DIN рейка NS35

Электрическая цепь

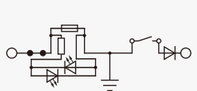

○ Место подключение провода	Установка предохранителя	Размыкатель
● Место установки перемычки	Установка резистора	• Точка подключения в цепь
Подключение свето-диода	Заземление	Установка диода

Пружинная технология зажима

Проходные клеммы и клеммы заземления



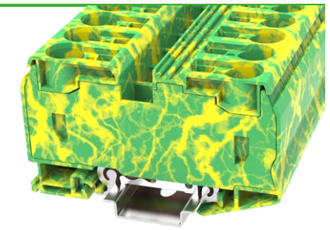

Примечание: Дополнительные аксессуары и принадлежности, см. страницу 73.

		WS35		WS35-PE	
		CE EAC RoHS REACH		CE EAC RoHS REACH	
Размер					
Ш/Д/В(NS35/7.5&NS35/15)	мм	16/99.9/59.2(66.7)		16/99.9/59.2(66.7)	
Электрические параметры		IEC IEC60947-7-1	UL UL1059	IEC IEC60947-7-2	UL UL1059
Номинальное напряжение	В	1000	600	/	/
Номинальный ток	А	125	115	/	/
Сечение провода	мм²/AWG	0.5-35	14-2	0.5-35	14-2
Номинальное импульсное напряжение/Уровень загрязнения	Кв/-	8/3		8/3	
Категория перенапряжения/ Изоляционный класс материала	-/-	III /I		III /I	

Варианты подключения		Одножильный	Многожильный	Кабельный наконечник (с пластиковой изоляцией и без)		Одножильный	Многожильный	Кабельный наконечник (с пластиковой изоляцией и без)	
1 Один проводник	мм²	2.5-35	2.5-35	2.5-35	2.5-35	2.5-35	2.5-35	2.5-35	2.5-35
2 проводника с одинаковым сечением, многожильный, наконечник под сдвоенный провод	мм²	—	—	—	0.5-6	—	—	—	0.5-6

Основная информация			
Изоляционный материал/Уровень воспламеняемости		PA/V0	PA/V0
Температура эксплуатации	℃ (℉)	-40(-40)~105(221)	-40(-40)~105(221)
Длина зачистки	мм	25	25
Цвет		Серый (возможен другой цвет по запросу)	Желто-зеленый
Отвертка шлиц (Толщина жала x Ширина)	мм	1x5.5	1x5.5
Аксессуары			
Смежная перемычка(2 конт)		/	/
Альтернативная перемычка(2 конт)		/	/
Смещенная перемычка(2 конт)		/	/
Концевая крышка		/	/
Маркировка сверху	1 2 3 4 5 / A B C D E	ZT12	ZT12
Боковая маркировка		/	/
Предупредительная табличка		/	/
DIN - рейка		NS35/7.5 & NS35/15 (возможно производство из нержавеющей стали или алюминия по запросу)	NS35/7.5 & NS35/15 (возможно производство из нержавеющей стали или алюминия по запросу)
Концевой стопор		E-WS&E-PC&E-MK	E-WS&E-PC&E-MK

Серия DC - со стальной зажимной клеткой



Характеристики

- Использование стального винта в зажиме для надежного соединения.
- Двойной ряд шунтирования для эффективной разводки проводов.
- Наличие защитного язычка для предотвращения ошибочного ввода провода.
- Унифицированные штекерные перемычки для эффективной разводки цепи.
- Маркировка для обозначения точки подключения провода.



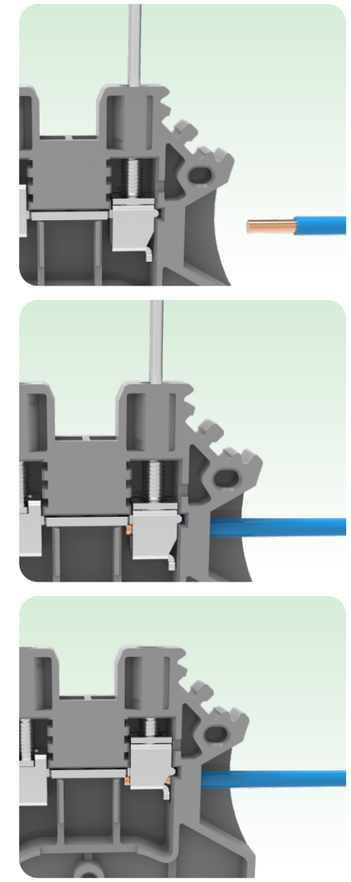

Серия DC это клеммы с винтовым типом зажима в которых, в которых используется как винт, так и зажимная клетка из стали, хороший момент затяжки и сопротивление вибрациям. с пружиной из нержавеющей стали, как уникальное производственный процесс позволяет обеспечить качественный контакт и сопротивление вибрационным нагрузкам. Высококачественный медный сплав предотвращает нагрев токоведущих частей до высоких температур, что гарантирует надежное и качественное подключение. Рабочая температура материала PA66, из которого изготовлены клеммы, от -40 до 105 градусов окружающей среды, все клеммы прошли испытания по UL94 - V0. Компактная форма и долгий срок службы.

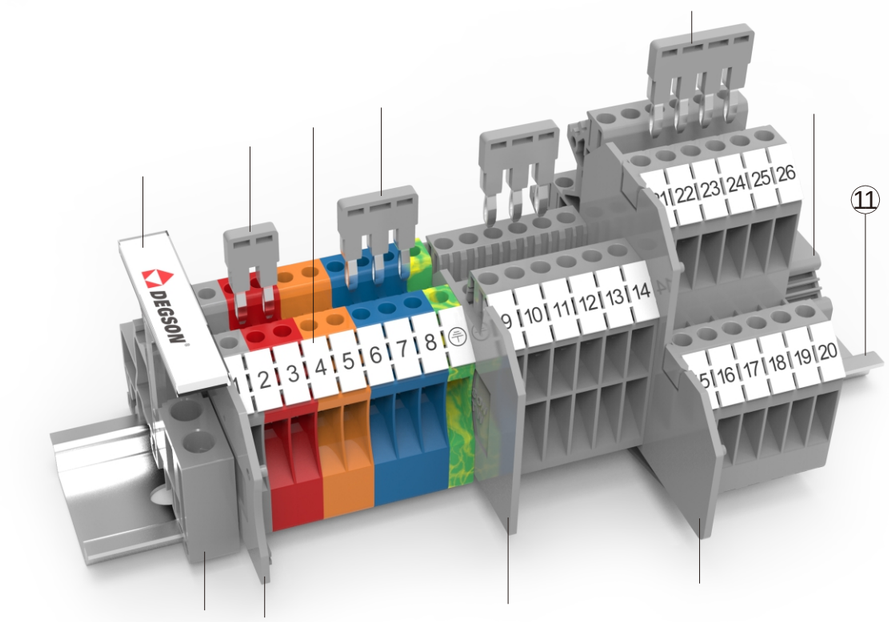

Описание	Артикул	Комментарии
Маркировка клеммного ряда	DLM2-01P-17-00A(H)	Подходит для E-PC, используется для маркировки
Концевой стопор	E-PC-01P-11-1000A(H)	Препятствует перемещению оборудования по DIN рейке NS35
Концевая крышка	D-DC2.5-01P-11-00A(H)	Концевая крышка для DC2.5&DC2.5-PE
Штекерная перемычка	DFA2.5-02P-11-00A(H)	2 конт.перемычка для клемм серии DC2.5кв.мм
Маркировка	ZB5-10P-19-00A(H)	Маркировка для установки по бокам клемм DC2.5кв.мм
Штекерная перемычка	DFA2.5-03P-11-00A(H)	3 конт.перемычка для клемм серии DC2.5кв.мм
Концевая крышка	D-DC2.5-TW-01P-11-00A(H)	Концевая крышка для DC2.5-TW
Концевая крышка	D-DCKKB2.5-01P-11-00A(H)	Концевая крышка для DC2.5-TW
Штекерная перемычка	DFA2.5-04P-11-00A(H)	4 конт.перемычка для клемм серии DC2.5кв.мм
Концевой стопор	E-WS-01P-11-00A(H)	Препятствует перемещению оборудования по DIN рейке NS35
⑪ DIN - рейка	NS35/7.5-0150-00A(H)	DIN рейка NS35

Электрическая цепь

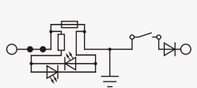

○ Место подключение провода	Установка предохранителя	Размыкатель
● Место установки перемычки	Установка резистора	• Точка подключения в цепь
Подключение свето-диода	Заземление	Установка диода

Винтовая технология подключения 1

Проходные, много-контактные, многоступенный клеммы и клеммы заземления

Примечание: Дополнительные аксессуары и принадлежности, см. страницу 77.





	DC2.5		DC2.5-PE	
	c UL us CE EAC RoHS REACH		c UL us CE EAC RoHS REACH	
Размер				
Ш/Д/В(NS35/7.5&NS35/15) мм	5.1/42.3/41.5(49)		5.1/42.3/41.5(49)	
Электрические параметры	IEC IEC60947-7-1	UL UL1059	IEC IEC60947-7-2	UL UL1059
Номинальное напряжение В	800	600	/	/
Номинальный ток А	24	25	/	/
Сечение провода мм²/AWG	0.2-4	26-12	0.2-4	26-12
Винт/номинальный момент затяжки -/Н.м(lb.in)（kgf.cm）	M2.5/0.4 (3.54) (4.08)		M2.5/0.4 (3.54) (4.08)	
Номинальное импульсное напряжение/Уровень загрязнения Кв/-	8/3		8/3	
Категория перенапряжения/ Изоляционный класс материала -/-	III /I		III /I	

Варианты подключения	Одножильный	Многожильный	Кабельный наконечник (с пластиковой изоляцией и без)		Одножильный	Многожильный	Кабельный наконечник (с пластиковой изоляцией и без)	
1 Один проводник мм²	0.2-4	0.2-2.5	0.2-2.5	0.2-2.5	0.2-4	0.2-2.5	0.2-2.5	0.2-2.5
2 проводника с одинаковым сечением, многожильный, наконечник под сдвоенный провод мм²	—	—	—	0.2-1.5	—	—	—	0.2-1.5

Основная информация	DC2.5	DC2.5-PE
Изоляционный материал/Уровень воспламеняемости	PA/V0	PA/V0
Температура эксплуатации ℃（℉）	-40(-40)~105(221)	-40(-40)~105(221)
Длина зачистки мм	8-9	8-9
Цвет	Серый (возможен другой цвет по запросу)	Желто-зеленый
Отвертка шлиц (Толщина жала x Ширина) мм	0.6x3.5	0.6x3.5

Аксессуары	DC2.5	DC2.5-PE
Штекерная перемычка (2-10 конт)	DFA2.5	DFA2.5
Штекерная перемычка (2-10 конт)	/	/
Концевая крышка	D-DC2.5	D-DC2.5
Маркировка	ZB5&WB5	ZB5&WB5
DIN - рейка	NS35/7.5 & NS35/15 (возможно производство из нержавеющей стали или алюминия по запросу)	NS35/7.5 & NS35/15 (возможно производство из нержавеющей стали или алюминия по запросу)
Концевой стопор	E-WS&E-PC&E-MK	E-WS&E-PC&E-MK

Винтовая технология подключения 1

Проходные, много-контактные, многоступенный клеммы и клеммы заземления





Примечание: Дополнительные аксессуары и принадлежности, см. страницу 77.



DC2.5-TW

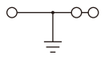

DC2.5-TW-PE

CE EAC RoHS REACH

Размер					
Ш/Д/В(NS35/7.5&NS35/15)	мм	5.1/48.7/49.2(56.7)		5.1/76/63(70.5)	
Электрические параметры		IEC IEC60947-7-1	UL UL1059	IEC IEC60947-7-2	UL UL1059
Номинальное напряжение	В	1000	600	/	/
Номинальный ток	А	24	20	/	/
Сечение провода	мм²/AWG	0.2-4	26-12	0.2-4	26-12
Винт/номинальный момент затяжки	-/Н.м(lb.in)（kgf.cm）	M2.5/0.4 (3.54) (4.08)		M2.5/0.4 (3.54) (4.08)	
Номинальное импульсное напряжение/Уровень загрязнения	Кв/-	8/3		8/3	
Категория перенапряжения/ Изоляционный класс материала	-/-	III /I		III /I	
Варианты подключения		Одножильный	Многожильный	Одножильный	Многожильный
			Кабельный наконечник (с пластиковой изоляцией и без)		Кабельный наконечник (с пластиковой изоляцией и без)
1 Один проводник	мм²	0.2-4	0.2-2.5 / 0.2-2.5	0.2-4	0.2-2.5 / 0.2-2.5
2 проводника с одинаковым сечением, многожильный, наконечник под сдвоенный провод	мм²	—	— / — / 0.5-1	—	— / — / 0.5-1
Основная информация					
Изоляционный материал/Уровень воспламеняемости		PA/V0		PA/V0	
Температура эксплуатации	℃（℉）	-40(-40)~105(221)		-40(-40)~105(221)	
Длина зачистки	мм	10-11		10-11	
Цвет		Серый (возможен другой цвет по запросу)		Желто-зеленый	
Отвертка шлиц (Толщина жала x Ширина)	мм	0.6x3.5		0.6x3.5	
Аксессуары					
Штекерная перемычка (2-10 конт)		DFA2.5		/	
Штекерная перемычка (2-10 конт)		/		/	
Концевая крышка		D-DC2.5-TW		D-DC2.5-TW	
Маркировка		ZB5&WB5		ZB5&WB5	
DIN - рейка		NS35/7.5 & NS35/15（возможно производство из нержавеющей стали или алюминия по запросу)		NS35/7.5 & NS35/15（возможно производство из нержавеющей стали или алюминия по запросу)	
Концевой стопор		E-WS&E-PC&E-MK		E-WS&E-PC&E-MK	

Винтовая технология подключения 1

Проходные, много-контактные, многоступенный клеммы и клеммы заземления





Примечание: Дополнительные аксессуары и принадлежности, см. страницу 77.

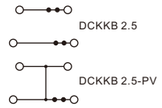

DCKKB2.5
DCKKB2.5-PV

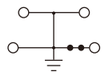

DCKKB 2.5-PE

CE EAC RoHS REACH

Размер					
Ш/Д/В(NS35/7.5&NS35/15)	мм	5.1/76/63(70.5)		5.1/76/63(70.5)	
Электрические параметры		IEC IEC60947-7-1	UL UL1059	IEC IEC60947-7-2	UL UL1059
Номинальное напряжение	В	500	300	/	/
Номинальный ток	А	24	20	/	/
Сечение провода	мм²/AWG	0.2-4	26-12	0.2-4	26-12
Винт/номинальный момент затяжки	-/Н.м(lb.in)（kgf.cm）	M2.5/0.4 (3.54) (4.08)		M2.5/0.4 (3.54) (4.08)	
Номинальное импульсное напряжение/Уровень загрязнения	Кв/-	8/3		8/3	
Категория перенапряжения/ Изоляционный класс материала	-/-	III /I		III /I	
Варианты подключения		Одножильный	Многожильный	Одножильный	Многожильный
			Кабельный наконечник (с пластиковой изоляцией и без)		Кабельный наконечник (с пластиковой изоляцией и без)
1 Один проводник	мм²	0.5-4	0.5-2.5 / 0.5-2.5	0.5-4	0.5-2.5 / 0.5-2.5
2 проводника с одинаковым сечением, многожильный, наконечник под сдвоенный провод	мм²	—	— / — / 0.5-1	—	— / — / 0.5-1
Основная информация					
Изоляционный материал/Уровень воспламеняемости		PA/V0		PA/V0	
Температура эксплуатации	℃（℉）	-40(-40)~105(221)		-40(-40)~105(221)	
Длина зачистки	мм	8-10		8-10	
Цвет		Серый (возможен другой цвет по запросу)		Желто-зеленый	
Отвертка шлиц (Толщина жала x Ширина)	мм	0.6x3.5		0.6x3.5	
Аксессуары					
Штекерная перемычка (2-10 конт)		DFA2.5		/	
Штекерная перемычка (2-10 конт)		/		/	
Концевая крышка		D-DCKKB2.5		D-DCKKB2.5	
Маркировка		ZB5&WB5		ZB5&WB5	
DIN - рейка		NS35/7.5 & NS35/15（возможно производство из нержавеющей стали или алюминия по запросу)		NS35/7.5 & NS35/15（возможно производство из нержавеющей стали или алюминия по запросу)	
Концевой стопор		E-WS&E-PC&E-MK		E-WS&E-PC&E-MK	

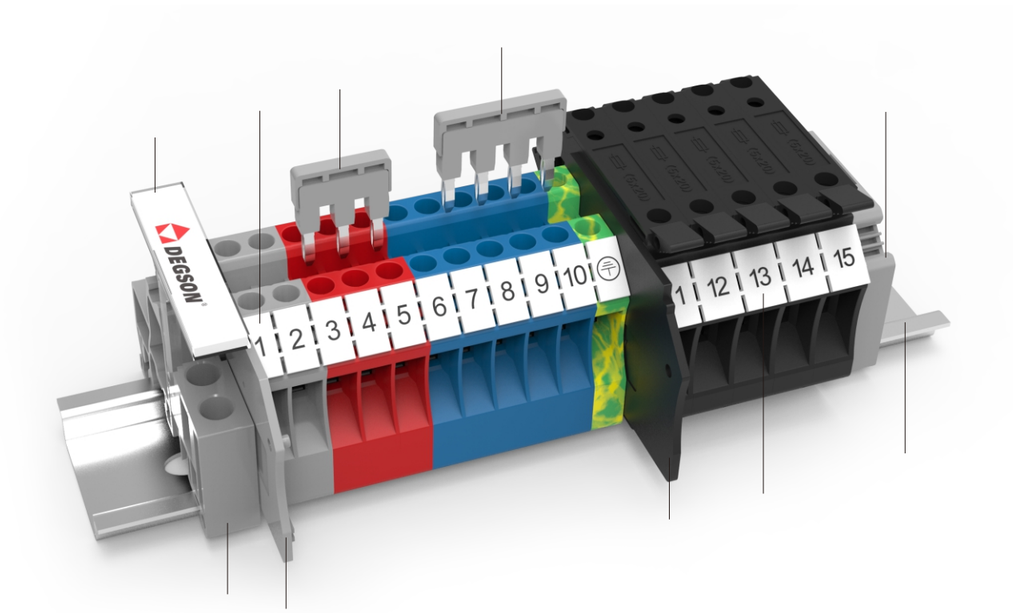

Описание	Артикул	Комментарии
Маркировка клеммного ряда	DLM2-01P-17-00A(H)	Подходит для E-PC, используется для маркировки
Концевой стопор	E-PC-01P-11-1000A(H)	Препятствует перемещению оборудования по DIN рейке NS35
Концевая крышка	D-DC2.5-01P-11-00A(H)	Концевая крышка для DC4&DC4-PE
Маркировка	ZB6-10P-19-00A(H)	Маркировка для установки по бокам клемм DC4кв.мм
Штекерная перемычка	DFA4-03P-11-00A(H)	3 конт.перемычка для клемм серии DC4кв.мм
Штекерная перемычка	DFA2.5-04P-11-00A(H)	4 конт.перемычка для клемм серии DC4кв.мм
Концевая крышка	D-DC4-HE-01P-13-00A(H)	Концевая крышка для DC4-HE
Маркировка	ZB8-10P-19-00A(H)	Маркировка для установки по бокам клемм DC4-HE
Концевой стопор	E-WS-01P-11-00A(H)	Препятствует перемещению оборудования по DIN рейке NS35
DIN - рейка	NS35/7.5-0150-00A(H)	DIN рейка NS35

Электрическая цепь

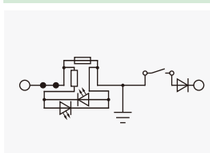

Место подключение провода	Установка предохранителя	Размыкатель
Место установки перемычки	Установка резистора	Точка подключения в цепь
Подключение свето-диода	Заземление	Установка диода

Винтовая технология подключения 1

Проходные клеммы и клеммы заземления



Примечание: Дополнительные аксессуары и принадлежности, см. страницу 81.

		DC4		DC4-PE	
		cULus CE EAC RoHS REACH		cULus CE EAC RoHS REACH	
Размер					
Ш/Д/В(NS35/7.5&NS35/15)	мм	6.1/42.3/41.9(49.4)		6.1/42.3/41.9(49.4)	
Электрические параметры		IEC IEC60947-7-1	UL UL1059	IEC IEC60947-7-2	UL UL1059
Номинальное напряжение	В	1000	600	/	/
Номинальный ток	А	32	30	/	/
Сечение провода	мм²/AWG	0.2-6	22-10	0.2-6	22-10
Винт/номинальный момент затяжки	-/Н.м(lb.in)（kgf.cm）	M3/0.5(4.43)(5.1)		M3/0.5(4.43)(5.1)	
Номинальное импульсное напряжение/Уровень загрязнения	Кв/-	8/3		8/3	
Категория перенапряжения/ Изоляционный класс материала	-/-	III /I		III /I	
Варианты подключения		Одножильный / Многожильный / Кабельный наконечник (с пластиковой изоляцией и без)		Одножильный / Многожильный / Кабельный наконечник (с пластиковой изоляцией и без)	
1 Один проводник	мм²	0.5-6 / 0.5-4	0.5-4 / 0.5-4	0.5-6 / 0.5-4	0.5-4 / 0.5-4
2 проводника с одинаковым сечением, многожильный, наконечник под сдвоенный провод	мм²	— / —	— / 0.5-1.5	— / —	— / 0.5-1.5
Основная информация					
Изоляционный материал/Уровень воспламеняемости		PA/V0		PA/V0	
Температура эксплуатации	℃（℉）	-40(-40)~105(221)		-40(-40)~105(221)	
Длина зачистки	мм	8-9		8-9	
Цвет		Серый (возможен другой цвет по запросу)		Желто-зеленый	
Отвертка шлиц (Толщина жала x Ширина)	мм	0.6x3.5		0.6x3.5	
Аксессуары					
Штекерная перемычка (2-10 конт)		DFA4		/	
Штекерная перемычка (2-10 конт)		/		/	
Концевая крышка		D-DC2.5		D-DC2.5	
Маркировка		ZB6		ZB6	
DIN - рейка		NS35/7.5 & NS35/15（возможно производство из нержавеющей стали или алюминия по запросу)		NS35/7.5 & NS35/15（возможно производство из нержавеющей стали или алюминия по запросу)	
Концевой стопор		E-WS&E-PC&E-MK		E-WS&E-PC&E-MK	

Винтовая технология подключения 1

Проходные клеммы и клеммы заземления





Примечание: Дополнительные аксессуары и принадлежности, см. страницу 81.

		DC4-QU		DC4-QU-PE	
		RoHS REACH		RoHS REACH	
Размер					
Ш/Д/В(NS35/7.5&NS35/15)	мм	6.1/54.4/49.2(56.7)		6.1/54.4/49.2(56.7)	
Электрические параметры		IEC IEC60947-7-1	UL UL1059	IEC IEC60947-7-2	UL UL1059
Номинальное напряжение	В	500	300	/	/
Номинальный ток	А	32	30	/	/
Сечение провода	мм²/AWG	0.5-4	22-10	0.5-4	22-10
Винт/номинальный момент затяжки	-/Н.м(lb.in) (kgf.cm)	M3/0.6(6.0)(5.1)		M3/0.6(6.0)(5.1)	
Номинальное импульсное напряжение/Уровень загрязнения	Кв/-	8/3		8/3	
Категория перенапряжения/ Изоляционный класс материала	-/-	III /I		III /I	
Варианты подключения		Одножильный	Многожильный	Одножильный	Многожильный
1 Один проводник	мм²	0.5-6	0.5-4	0.5-6	0.5-4
2 проводника с одинаковым сечением, многожильный, наконечник под сдвоенный провод	мм²	—	—	—	—
Основная информация					
Изоляционный материал/Уровень воспламеняемости		PA/V0		PA/V0	
Температура эксплуатации	℃ (℉)	-40(-40)~105(221)		-40(-40)~105(221)	
Длина зачистки	мм	8-9		8-9	
Цвет		Серый (возможен другой цвет по запросу)		Желто-зеленый	
Отвертка шлиц (Толщина жала x Ширина)	мм	0.6x3.5		0.6x3.5	
Аксессуары					
Штекерная перемычка (2-10 конт)		DFA4		/	
Штекерная перемычка (2-10 конт)		/		/	
Концевая крышка		D-DC4-QU		D-DC4-QU	
Маркировка		ZB6		ZB6	
DIN - рейка		NS35/7.5 & NS35/15 (возможно производство из нержавеющей стали или алюминия по запросу)		NS35/7.5 & NS35/15 (возможно производство из нержавеющей стали или алюминия по запросу)	
Концевой стопор		E-WS&E-PC&E-MK		E-WS&E-PC&E-MK	

Винтовая технология подключения 1

Проходные клеммы и клеммы заземления





Примечание: Дополнительные аксессуары и принадлежности, см. страницу 81.

		DC4-MT		DC4-TG	
		RoHS REACH		RoHS REACH	
Размер					
Ш/Д/В(NS35/7.5&NS35/15)	мм	6.1/56.8/41.5(49)		6.1/56.8/41.5(49)	
Электрические параметры		IEC IEC60947-7-1	UL UL1059	IEC IEC60947-7-1	UL UL1059
Номинальное напряжение	В	500	600	500	600
Номинальный ток	А	20	16	20	16
Сечение провода	мм²/AWG	0.5-6	26-10	0.5-6	26-10
Винт/номинальный момент затяжки	-/Н.м(lb.in) (kgf.cm)	M3/0.65(6.63)(5.76)		M3/0.65(6.63)(5.76)	
Номинальное импульсное напряжение/Уровень загрязнения	Кв/-	6/3		6/3	
Категория перенапряжения/ Изоляционный класс материала	-/-	III /I		III /I	
Варианты подключения		Одножильный	Многожильный	Одножильный	Многожильный
1 Один проводник	мм²	0.5-6	0.5-4	0.5-6	0.5-4
2 проводника с одинаковым сечением, многожильный, наконечник под сдвоенный провод	мм²	—	—	—	—
Основная информация					
Изоляционный материал/Уровень воспламеняемости		PA/V0		PA/V0	
Температура эксплуатации	℃ (℉)	-40(-40)~105(221)		-40(-40)~105(221)	
Длина зачистки	мм	8-9		8-9	
Цвет		Серый (возможен другой цвет по запросу)		Серый (возможен другой цвет по запросу)	
Отвертка шлиц (Толщина жала x Ширина)	мм	0.6x3.5		0.6x3.5	
Аксессуары					
Штекерная перемычка (2-10 конт)		DFA4		DFA4	
Штекерная перемычка (2-10 конт)		/		/	
Концевая крышка		D-DC4-TG		D-DC4-TG	
Маркировка		ZB6		ZB6	
DIN - рейка		NS35/7.5 & NS35/15 (возможно производство из нержавеющей стали или алюминия по запросу)		NS35/7.5 & NS35/15 (возможно производство из нержавеющей стали или алюминия по запросу)	
Концевой стопор		E-WS&E-PC&E-MK		E-WS&E-PC&E-MK	

Винтовая технология подключения 1

Проходные клеммы и клеммы заземления





Примечание: Дополнительные аксессуары и принадлежности, см. страницу 81.

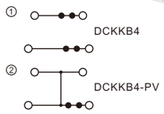

DCKKB4
DCKKB4-PV

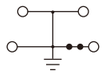

DCKKB4-PE

RoHS REACH | RoHS REACH

Размер						
Ш/Д/В(NS35/7.5&NS35/15)	мм	6.1/76/63(70.5)			6.1/76/63(70.5)	
Электрические параметры		IEC IEC60947-7-1	UL UL1059		IEC IEC60947-7-2	UL UL1059
Номинальное напряжение	В	800	300		/	/
Номинальный ток	А	32	30		/	/
Сечение провода	мм²/AWG	0.5-4	22-10		0.5-4	22-10
Винт/номинальный момент затяжки	-/Н.м(lb.in) (kgf.cm)	M3/0.6(5.3)(6.1)			M3/0.6(5.3)(6.1)	
Номинальное импульсное напряжение/Уровень загрязнения	Кв/-	6/3			6/3	
Категория перенапряжения/ Изоляционный класс материала	-/-	III /I			III /I	
Варианты подключения		Одножильный	Многожильный	Кабельный наконечник (с пластиковой изоляцией и без)	Одножильный	Многожильный	Кабельный наконечник (с пластиковой изоляцией и без)
1 Один проводник	мм²	0.5-4	0.5-4	0.5-4	0.5-4	0.5-6	0.5-4	0.5-4	0.5-4
2 проводника с одинаковым сечением, многожильный, наконечник под сдвоенный провод	мм²	—	—	—	0.5-1.5	—	—	—	0.5-1.5
Основная информация									
Изоляционный материал/Уровень воспламеняемости		PA/V0				PA/V0			
Температура эксплуатации	℃ (℉)	-40(-40)~105(221)				-40(-40)~105(221)			
Длина зачистки	мм	8-9				8-9			
Цвет		Серый (возможен другой цвет по запросу)				Желто-зеленый			
Отвертка шлиц (Толщина жала x Ширина)	мм	0.6x3.5				0.6x3.5			
Аксессуары									
Штекерная перемычка (2-10 конт)		DFA4				DFA4			
Штекерная перемычка (2-10 конт)		/				/			
Концевая крышка		D-DCKKB2.5				D-DCKKB2.5			
Маркировка		ZB6				ZB6			
DIN - рейка		NS35/7.5 & NS35/15 (возможно производство из нержавеющей стали или алюминия по запросу)				NS35/7.5 & NS35/15 (возможно производство из нержавеющей стали или алюминия по запросу)			
Концевой стопор		E-WS&E-PC&E-MK				E-WS&E-PC&E-MK			

Винтовая технология подключения 1

Клеммы с держателем предохранителя(5X20)

Примечание: Дополнительные аксессуары и принадлежности, см. страницу 81.

DC4-HE

CE EAC RoHS REACH

Размер					
Ш/Д/В(NS35/7.5&NS35/15)	мм	8/58/50(57.5)			
Электрические параметры		IEC IEC60947-7-3	UL UL1059		
Номинальное напряжение	В	500	600		
Номинальный ток	А	6.3	6.3		
Сечение провода	мм²/AWG	0.5-6	22-10		
Винт/номинальный момент затяжки	-/Н.м(lb.in) (kgf.cm)	M3/0.5(4.43)(5.1)			
Номинальное импульсное напряжение/Уровень загрязнения	Кв/-	6/3			
Категория перенапряжения/ Изоляционный класс материала	-/-	III /I			
Варианты подключения		Одножильный	Многожильный	Кабельный наконечник (с пластиковой изоляцией и без)	
1 Один проводник	мм²	0.5-6	0.5-4	0.5-4	0.5-4
2 проводника с одинаковым сечением, многожильный, наконечник под сдвоенный провод	мм²	—	—	—	0.5-1.5
Основная информация					
Изоляционный материал/Уровень воспламеняемости		PA/V0			
Температура эксплуатации	℃ (℉)	-40(-40)~105(221)			
Длина зачистки	мм	9			
Цвет		Чернить (возможен другой цвет по запросу)			
Отвертка шлиц (Толщина жала x Ширина)	мм	0.6x3.5			
Аксессуары					
Штекерная перемычка (2-10 конт)		/			
Штекерная перемычка (2-10 конт)		/			
Концевая крышка		D-DC4-HE			
Маркировка		ZB8			
DIN - рейка		NS35/7.5 & NS35/15 (возможно производство из нержавеющей стали или алюминия по запросу)			
Концевой стопор		E-WS&E-PC&E-MK			

Винтовая технология подключения 1

Клеммы с держателем предохранителя(5X20)

Примечание: Дополнительные аксессуары и принадлежности, см. страницу 81.

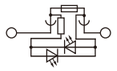

DC4-HE-LD24

CE EAC RoHS REACH

Размер		
Ш/Д/В(NS35/7.5&NS35/15)	мм	8/58/50(57.5)
Электрические параметры		IEC IEC60947-7-3
Номинальное напряжение	В	24
Номинальный ток	А	6.3
Сечение провода	мм²/AWG	0.5-6 / 20-10
Винт/номинальный момент затяжки	-/Н.м(lb.in) (kgf.cm)	M3/0.5(4.5)(5.1)
Номинальное импульсное напряжение/Уровень загрязнения	Кв/-	6/3
Категория перенапряжения/ Изоляционный класс материала	-/-	III /I

Варианты подключения		Одножильный	Многожильный	Кабельный наконечник (с пластиковой изоляцией и без)	
1 Один проводник	мм²	0.5-6	0.5-4	0.5-4	0.5-4
2 проводника с одинаковым сечением, многожильный, наконечник под сдвоенный провод	мм²	—	—	—	0.5-1.5

Основная информация		
Изоляционный материал/Уровень воспламеняемости		PA/V0
Температура эксплуатации	℃ (℉)	-40(-40)~105(221)
Длина зачистки	мм	9
Цвет		Чернить (возможен другой цвет по запросу)
Отвертка шлиц (Толщина жала x Ширина)	мм	0.6x3.5

Аксессуары		
Штекерная перемычка (2-10 конт)		/
Штекерная перемычка (2-10 конт)		/
Концевая крышка		D-DC4-HE
Маркировка		ZB8
DIN - рейка		NS35/7.5 & NS35/15 (возможно производство из нержавеющей стали или алюминия по запросу)
Концевой стопор		E-WS&E-PC&E-MK

Винтовая технология подключения 1

Клеммы с держателем предохранителя(5X20)

Примечание: Дополнительные аксессуары и принадлежности, см. страницу 81.

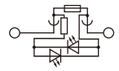

DC4-HE-LD250

CE EAC RoHS REACH

Размер		
Ш/Д/В(NS35/7.5&NS35/15)	мм	8/58/50(57.5)
Электрические параметры		IEC IEC60947-7-3
Номинальное напряжение	В	250
Номинальный ток	А	6.3
Сечение провода	мм²/AWG	0.5-6 / 20-10
Винт/номинальный момент затяжки	-/Н.м(lb.in) (kgf.cm)	M3/0.5(4.5)(5.1)
Номинальное импульсное напряжение/Уровень загрязнения	Кв/-	6/3
Категория перенапряжения/ Изоляционный класс материала	-/-	III /I

Варианты подключения		Одножильный	Многожильный	Кабельный наконечник (с пластиковой изоляцией и без)	
1 Один проводник	мм²	0.5-6	0.5-4	0.5-4	0.5-4
2 проводника с одинаковым сечением, многожильный, наконечник под сдвоенный провод	мм²	—	—	—	0.5-1.5

Основная информация		
Изоляционный материал/Уровень воспламеняемости		PA/V0
Температура эксплуатации	℃ (℉)	-40(-40)~105(221)
Длина зачистки	мм	9
Цвет		Чернить (возможен другой цвет по запросу)
Отвертка шлиц (Толщина жала x Ширина)	мм	0.6x3.5

Аксессуары		
Штекерная перемычка (2-10 конт)		/
Штекерная перемычка (2-10 конт)		/
Концевая крышка		D-DC4-HE
Маркировка		ZB8
DIN - рейка		NS35/7.5 & NS35/15 (возможно производство из нержавеющей стали или алюминия по запросу)
Концевой стопор		E-WS&E-PC&E-MK

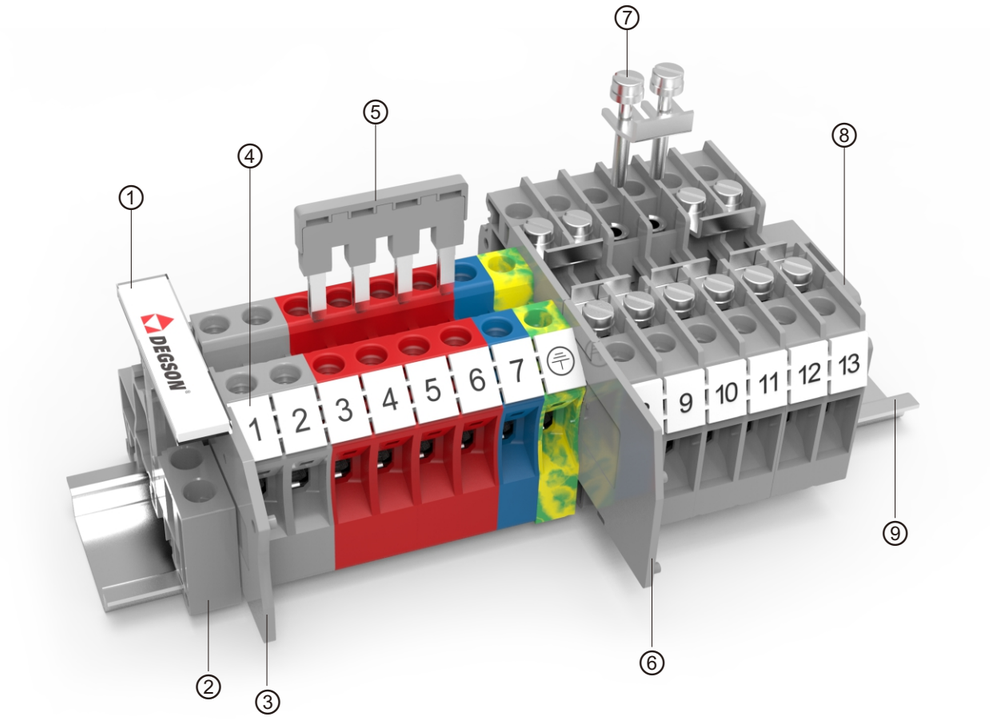

Описание	Артикул	Комментарии
① Маркировка клеммного ряда	DLM2-01P-17-00A(H)	Подходит для E-PC, используется для маркировки
② Концевой стопор	E-PC-01P-11-1000A(H)	Препятствует перемещению оборудования по DIN рейке NS35
③ Концевая крышка	D-DC6-01P-11-00A(H)	Концевая крышка для DC6&DC6-PE
④ Маркировка	ZB8-10P-19-00A(H)	Маркировка для установки по бокам клемм DC6кв.мм
⑤ Штекерная перемычка	DFA6-04P-11-00A(H)	4 конт.перемычка для клемм серии DC6кв.мм
⑥ Концевая крышка	D-DCTK6-01P-11-00A(H)	Концевая крышка для DCTK6
⑦ Винтовая перемычка	FBRI6-RTK/S-02P-00A(H)	2 конт.перемычка для клемм серии DCTK6
⑧ End stopper	E-WS-01P-11-00A(H)	Препятствует перемещению оборудования по DIN рейке NS35
⑨ DIN rail	NS35/7.5-0150-00A(H)	DIN рейка NS35

Электрическая цепь

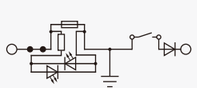

○ Место подключение провода	Установка предохранителя	Размыкатель
● Место установки перемычки	Установка резистора	• Точка подключения в цепь
Подключение свето-диода	Заземление	Установка диода

Винтовая технология подключения 1

Проходные клеммы и клеммы заземления

Примечание: Дополнительные аксессуары и принадлежности, см. страницу 81.



		DC6		DC6-PE	
		c UL us CE EAC RoHS REACH		c UL us CE EAC RoHS REACH	
Размер					
Ш/Д/В(NS35/7.5&NS35/15)	мм	8/43.5/43.5(51)		8/43.5/43.5(51)	
Электрические параметры		IEC IEC60947-7-1	UL UL1059	IEC IEC60947-7-2	UL UL1059
Номинальное напряжение	В	1000	600	/	/
Номинальный ток	А	41	50	/	/
Сечение провода	мм²/AWG	0.5-6	22-8	0.5-6	22-8
Винт/номинальный момент затяжки	-/Н.м(lb.in)（kgf.cm）	M4/1.2(10.53)(12.24)		M4/1.2(10.53)(12.24)	
Номинальное импульсное напряжение/Уровень загрязнения	Кв/-	8/3		8/3	
Категория перенапряжения/ Изоляционный класс материала	-/-	III /I		III /I	
Варианты подключения		Одножильный / Многожильный / Кабельный наконечник (с пластиковой изоляцией и без)		Одножильный / Многожильный / Кабельный наконечник (с пластиковой изоляцией и без)	
1 Один проводник	мм²	0.5-6 / 0.5-6	0.5-4 / 0.5-4	0.5-6 / 0.5-6	0.5-4 / 0.5-4
2 проводника с одинаковым сечением, многожильный, наконечник под сдвоенный провод	мм²	— / —	— / 0.5-2.5	— / —	— / 0.5-2.5
Основная информация					
Изоляционный материал/Уровень воспламеняемости		PA/V0		PA/V0	
Температура эксплуатации	℃（℉）	-40(-40)~105(221)		-40(-40)~105(221)	
Длина зачистки	мм	10-11		10-11	
Цвет		Серый (возможен другой цвет по запросу)		Желто-зеленый	
Отвертка шлиц (Толщина жала x Ширина)	мм	1x4		1x4	
Аксессуары					
Штекерная перемычка (2-10 конт)		DFA6		/	
Штекерная перемычка (2-10 конт)		/		/	
Концевая крышка		D-DC6		D-DC6	
Маркировка		ZB8		ZB8	
DIN - рейка		NS35/7.5 & NS35/15（возможно производство из нержавеющей стали или алюминия по запросу)		NS35/7.5 & NS35/15（возможно производство из нержавеющей стали или алюминия по запросу)	
Концевой стопор		E-WS&E-PC&E-MK		E-WS&E-PC&E-MK	

Винтовая технология подключения 1

Клеммы с размыкателем для измерительных трансформаторов



Примечание: Дополнительные аксессуары и принадлежности, см. страницу 81.

DCTK 6

CE EAC RoHS REACH

Размер			
Ш/Д/В(NS35/7.5&NS35/15)	мм	8/69/46.55(54.05)	
Электрические параметры		IEC IEC60947-7-1	UL UL1059
Номинальное напряжение	В	630	300
Номинальный ток	А	41	45
Сечение провода	мм²/AWG	0.5-6	22-8
Винт/номинальный момент затяжки	-/Н.м(lb.in)（kgf.cm）	M4/1.2(10.53)(12.24)	
Номинальное импульсное напряжение/Уровень загрязнения	Кв/-	6/3	
Категория перенапряжения/ Изоляционный класс материала	-/-	III /I	

Варианты подключения		Одножильный	Многожильный	Кабельный наконечник (с пластиковой изоляцией и без)	
1 Один проводник	мм²	0.5-6	0.5-6	0.5-4	0.5-4
2 проводника с одинаковым сечением, многожильный, наконечник под сдвоенный провод	мм²	—	—	—	0.5-2.5

Основная информация		
Изоляционный материал/Уровень воспламеняемости		PA/V0
Температура эксплуатации	℃（℉）	-40(-40)~105(221)
Длина зачистки	мм	10-11
Цвет		Серый (возможен другой цвет по запросу)
Отвертка шлиц (Толщина жала x Ширина)	мм	1x4

Аксессуары		
Штекерная перемычка (2-10 конт)		FBRI6-RTK/S
Штекерная перемычка (2-10 конт)		TPS
Концевая крышка		D-DCTK6
Маркировка		ZB8
DIN - рейка		NS35/7.5 & NS35/15（ возможно производство из нержавеющей стали или алюминия по запросу)
Концевой стопор		E-WS&E-PC&E-MK



Описание	Артикул	Комментарии
Маркировка клеммного ряда	DLM2-01P-17-00A(H)	Подходит для E-PC, используется для маркировки
Концевой стопор	E-PC-01P-11-1000A(H)	Препятствует перемещению оборудования по DIN рейке NS35
Концевая крышка	D-DC6-01P-11-00A(H)	Концевая крышка для DC10&DC10-PE
Маркировка	ZB10-10P-19-00A(H)	Маркировка для установки по бокам клемм DC10кв.мм
Штекерная перемычка	DFA10-03P-11-00A(H)	3 конт.перемычка для клемм серии DC10кв.мм
Штекерная перемычка	DFA10-04P-11-00A(H)	4 конт.перемычка для клемм серии DC10кв.мм
Концевой стопор	E-WS-01P-11-00A(H)	Препятствует перемещению оборудования по DIN рейке NS35
DIN - рейка	NS35/7.5-0150-00A(H)	DIN рейка NS35

Электрическая цепь

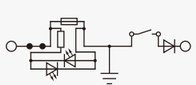

○ Место подключение провода	Установка предохранителя	Размыкатель
● Место установки перемычки	Установка резистора	• Точка подключения в цепь
Подключение свето-диода	Заземление	Установка диода

Винтовая технология подключения 1

Проходные клеммы и клеммы заземления





Примечание: Дополнительные аксессуары и принадлежности, см. страницу 87.

	DC10		DC10-PE	
	cULus CE EAC RoHS REACH		cULus CE EAC RoHS REACH	
Размер				
Ш/Д/В(NS35/7.5&NS35/15) мм	10/43.5/43.5(51)		10/43.5/43.5(51)	
Электрические параметры	IEC IEC60947-7-1	UL UL1059	IEC IEC60947-7-2	UL UL1059
Номинальное напряжение В	1000	600	/	/
Номинальный ток А	57	65	/	/
Сечение провода мм²/AWG	0.5-10	22-6	0.5-10	22-6
Винт/номинальный момент затяжки -/Н.м(lb.in) (kgf.cm)	M4/1.2(10.53)(12.24)		M4/1.2(10.53)(12.24)	
Номинальное импульсное напряжение/Уровень загрязнения Кв/-	8/3		8/3	
Категория перенапряжения/ Изоляционный класс материала -/-	III /I		III /I	
Варианты подключения	Одножильный / Многожильный	Кабельный наконечник (с пластиковой изоляцией и без)	Одножильный / Многожильный	Кабельный наконечник (с пластиковой изоляцией и без)
1 Один проводник мм²	0.5-10 / 0.5-10	0.5-6 / 0.5-6	0.5-10 / 0.5-10	0.5-6 / 0.5-6
2 проводника с одинаковым сечением, многожильный, наконечник под сдвоенный провод мм²	— / —	— / 0.5-4	— / —	— / 0.5-4
Основная информация				
Изоляционный материал/Уровень воспламеняемости	PA/V0		PA/V0	
Температура эксплуатации ℃ (℉)	-40(-40)~105(221)		-40(-40)~105(221)	
Длина зачистки мм	10-12		10-12	
Цвет	Серый (возможен другой цвет по запросу)		Желто-зеленый	
Отвертка шлиц (Толщина жала x Ширина) мм	1x4		1x4	
Аксессуары				
Штекерная перемычка (2-10 конт)	DFA10		/	
Штекерная перемычка (2-10 конт)	/		/	
Концевая крышка	D-DC6		D-DC6	
Маркировка	ZB8		ZB8	
DIN - рейка	NS35/7.5 & NS35/15 (возможно производство из нержавеющей стали или алюминия по запросу)		NS35/7.5 & NS35/15 (возможно производство из нержавеющей стали или алюминия по запросу)	
Концевой стопор	E-WS&E-PC&E-MK		E-WS&E-PC&E-MK	

Винтовая технология подключения 1

Проходные клеммы и клеммы заземления



Примечание: Дополнительные аксессуары и принадлежности, см. страницу 87.

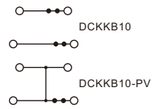

DCKKB10
DCKKB10-PV

cULus CE EAC RoHS REACH

Размер		
Ш/Д/В(NS35/7.5&NS35/15) мм	10/83.9/72.5(80)	
Электрические параметры	IEC IEC60947-7-1	UL UL1059
Номинальное напряжение В	500	300
Номинальный ток А	57	65
Сечение провода мм²/AWG	0.5-10	20-6
Винт/номинальный момент затяжки -/Н.м(lb.in) (kgf.cm)	M4/1.54(14)(15.71)	
Номинальное импульсное напряжение/Уровень загрязнения Кв/-	6/3	
Категория перенапряжения/ Изоляционный класс материала -/-	III /I	
Варианты подключения	Одножильный / Многожильный	Кабельный наконечник (с пластиковой изоляцией и без)
1 Один проводник мм²	0.5-10 / 0.5-10	0.5-6 / 0.5-6
2 проводника с одинаковым сечением, многожильный, наконечник под сдвоенный провод мм²	— / —	— / 0.5-4
Основная информация		
Изоляционный материал/Уровень воспламеняемости	PA/V0	
Температура эксплуатации ℃ (℉)	-40(-40)~105(221)	
Длина зачистки мм	10-11	
Цвет	Серый (возможен другой цвет по запросу)	
Отвертка шлиц (Толщина жала x Ширина) мм	1x4	
Аксессуары		
Штекерная перемычка (2-10 конт)	DFA10	
Штекерная перемычка (2-10 конт)	/	
Концевая крышка	/	
Маркировка	ZB10	
DIN - рейка	NS35/7.5 & NS35/15 (возможно производство из нержавеющей стали или алюминия по запросу)	
Концевой стопор	E-WS&E-PC&E-MK	

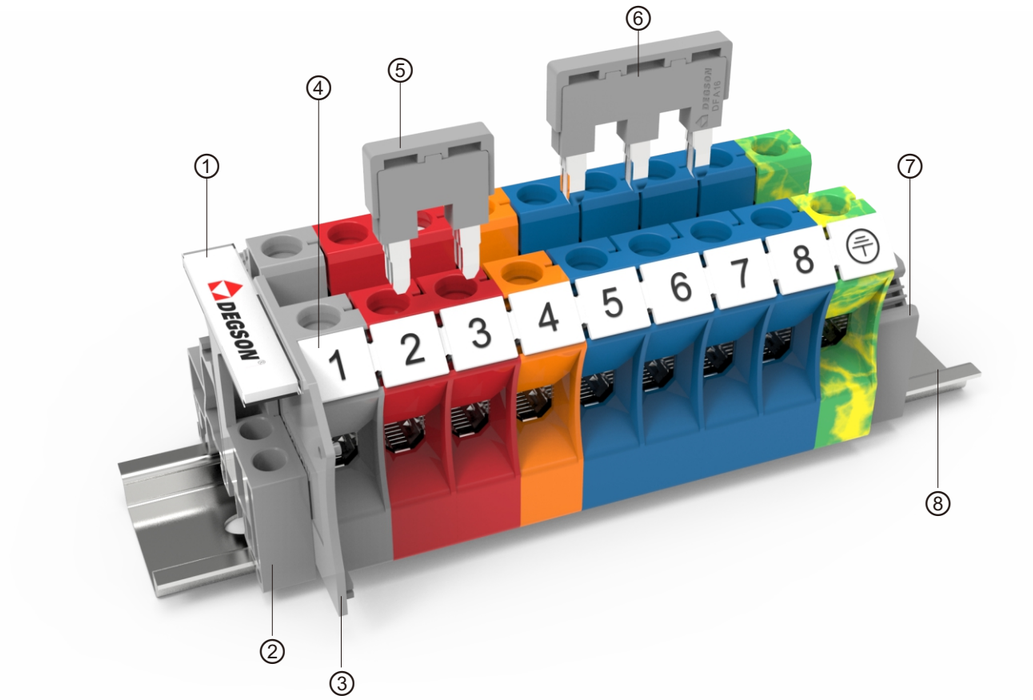

Описание	Артикул	Комментарии
① Маркировка клеммного ряда	DLM2-01P-17-00A(H)	Подходит для E-PC, используется для маркировки
② Концевой стопор	E-PC-01P-11-1000A(H)	Препятствует перемещению оборудования по DIN рейке NS35
③ Концевая крышка	D-DC16-01P-11-00A(H)	Концевая крышка для DC16&DC16-PE
④ Маркировка	ZT12-10P-19-00A(H)	Маркировка для установки по бокам клемм DC16кв.мм
⑤ Штекерная перемычка	DFA16-02P-11-00A(H)	2 конт.перемычка для клемм серии DC16
⑥ Штекерная перемычка	DFA16-03P-11-00A(H)	3 конт.перемычка для клемм серии DC16
⑦ Концевой стопор	E-WS-01P-11-00A(H)	Препятствует перемещению оборудования по DIN рейке NS35
⑧ DIN - рейка	NS35/7.5-0150-00A(H)	DIN рейка NS35

Электрическая цепь

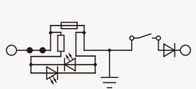

○ Место подключение провода	Установка предохранителя	Размыкатель
● Место установки перемычки	Установка резистора	• Точка подключения в цепь
Подключение свето-диода	Заземление	Установка диода

Винтовая технология подключения 1

Проходные клеммы и клеммы заземления

Примечание: Дополнительные аксессуары и принадлежности, см. страницу 89.





		DC16		DC16-PE	
		cULus CE EAC RoHS REACH		CE EAC RoHS REACH	
Размер					
Ш/Д/В(NS35/7.5&NS35/15)	мм	12/49/50.9(58.4)		12/49/50.9(58.4)	
Электрические параметры		IEC IEC60947-7-1	UL UL1059	IEC IEC60947-7-2	UL UL1059
Номинальное напряжение	В	1000	600	/	/
Номинальный ток	А	76	100	/	/
Сечение провода	мм²/AWG	0.75-25	14-3	0.75-25	14-3
Винт/номинальный момент затяжки	-/Н.м(lb.in) (kgf.cm)	M5/2.5(27)(25)		M5/2.5(27)(25)	
Номинальное импульсное напряжение/Уровень загрязнения	Кв/-	8/3		8/3	
Категория перенапряжения/ Изоляционный класс материала	-/-	III /I		III /I	
Варианты подключения		Одножильный / Многожильный / Кабельный наконечник (с пластиковой изоляцией и без)		Одножильный / Многожильный / Кабельный наконечник (с пластиковой изоляцией и без)	
1 Один проводник	мм²	1.5-25 / 1.5-25	1-16 / 1-16	1.5-25 / 1.5-25	1-16 / 1-16
2 проводника с одинаковым сечением, многожильный, наконечник под сдвоенный провод	мм²	— / —	— / 0.75-6	— / —	— / 0.75-6
Основная информация					
Изоляционный материал/Уровень воспламеняемости		PA/V0		PA/V0	
Температура эксплуатации	℃ (℉)	-40(-40)~105(221)		-40(-40)~105(221)	
Длина зачистки	мм	12-13		12-13	
Цвет		Серый (возможен другой цвет по запросу)		Желто-зеленый	
Отвертка шлиц (Толщина жала x Ширина)	мм	1x6.5		1x6.5	
Аксессуары					
Штекерная перемычка (2-10 конт)		DFA16		/	
Штекерная перемычка (2-10 конт)		/		/	
Концевая крышка		D-DC16		D-DC16	
Маркировка		ZT12		ZT12	
DIN - рейка		NS35/7.5 & NS35/15 (возможно производство из нержавеющей стали или алюминия по запросу)		NS35/7.5 & NS35/15 (возможно производство из нержавеющей стали или алюминия по запросу)	
Концевой стопор		E-WS&E-PC&E-MK		E-WS&E-PC&E-MK	



Описание	Артикул	Комментарии
Маркировка клеммного ряда	DLM2-01P-17-00A(H)	Подходит для E-PC, используется для маркировки
Концевой стопор	E-PC-01P-11-1000A(H)	Препятствует перемещению оборудования по DIN рейке NS35
Штекерная перемычка	DFA35-02P-11-00A(H)	2 конт.перемычка для клемм серии DC35 кв.мм
Маркировка	ZT12-10P-19-00A(H)	Маркировка для установки по бокам клемм DC35 кв.мм
Штекерная перемычка	DFA35-03P-11-00A(H)	3 конт.перемычка для клемм серии DC35кв.мм
Концевой стопор	E-WS-01P-11-00A(H)	Препятствует перемещению оборудования по DIN рейке NS35
DIN - рейка	NS35/7.5-0150-00A(H)	DIN рейка NS35

Электрическая цепь

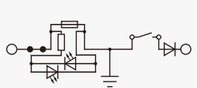

○ Место подключение провода	Установка предохранителя	Размыкатель
● Место установки перемычки	Установка резистора	• Точка подключения в цепь
Подключение свето-диода	Заземление	Установка диода

Винтовая технология подключения 1

Проходные клеммы и клеммы заземления





Примечание: Дополнительные аксессуары и принадлежности, см. страницу 91.

		DC35		DC35-PE	
		c UL us CE EAC RoHS REACH		CE EAC RoHS REACH	
Размер					
Ш/Д/В(NS35/7.5&NS35/15)	мм	16/55.4/61.3(68.8)		16/55.4/61.3(68.8)	
Электрические параметры		IEC IEC60947-7-1	UL UL1059	IEC IEC60947-7-2	UL UL1059
Номинальное напряжение	В	1000	600	/	/
Номинальный ток	А	125	150	/	/
Сечение провода	мм²/AWG	1.5-50	14-1/0	1.5-50	14-1/0
Винт/номинальный момент затяжки	-/Н.м(lb.in)（kgf.cm）	M6/3.5(31)(35)		M5/2.5(27)(25)	
Номинальное импульсное напряжение/Уровень загрязнения	Кв/-	8/3		8/3	
Категория перенапряжения/ Изоляционный класс материала	-/-	III /I		III /I	
Варианты подключения		Одножильный / Многожильный / Кабельный наконечник (с пластиковой изоляцией и без)		Одножильный / Многожильный / Кабельный наконечник (с пластиковой изоляцией и без)	
1 Один проводник	мм²	2.5-50 / 2.5-50 / 1.5-25	1.5-25	2.5-50 / 2.5-50 / 1.5-25	1.5-25
2 проводника с одинаковым сечением, многожильный, наконечник под сдвоенный провод	мм²	— / — / —	1.5-10	— / — / —	1.5-10
Основная информация					
Изоляционный материал/Уровень воспламеняемости		PA/V0		PA/V0	
Температура эксплуатации	℃（℉）	-40(-40)~105(221)		-40(-40)~105(221)	
Длина зачистки	мм	14-16		14-16	
Цвет		Серый (возможен другой цвет по запросу)		Желто-зеленый	
Отвертка шлиц (Толщина жала x Ширина)	мм	1x6.5		1x6.5	
Аксессуары					
Штекерная перемычка (2-10 конт)		DFA35		/	
Штекерная перемычка (2-10 конт)		/		/	
Концевая крышка		/		/	
Маркировка		ZT12		ZT12	
DIN - рейка		NS35/7.5 & NS35/15 (возможно производство из нержавеющей стали или алюминия по запросу)		NS35/7.5 & NS35/15 (возможно производство из нержавеющей стали или алюминия по запросу)	
Концевой стопор		E-WS&E-PC&E-MK		E-WS&E-PC&E-MK	

Серия клемм PC - зажимная клетка и винт состоят из медного сплава

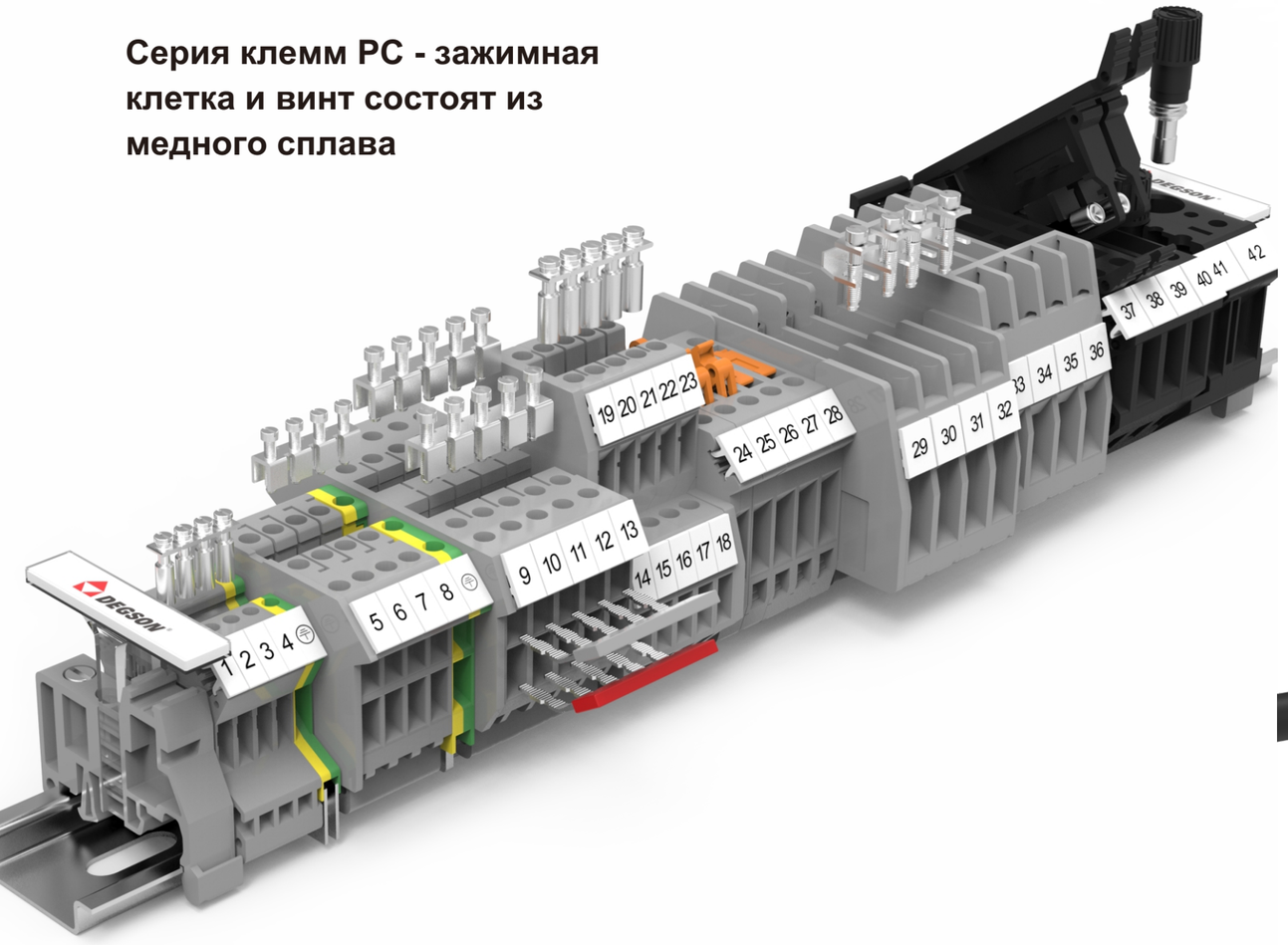

Характеристики

- Зажимная клетка и винт из медного сплава, обеспечивают качественное подключение.
- Использование винтовых типов перемычек, для эффективной разводки проводов и подключения измерительных приборов.
- Медный сплав стойкий к коррозии.
- Законченная линейка клеммных зажимов для различного применения.
- Маркировка для обозначения точки подключения провода.

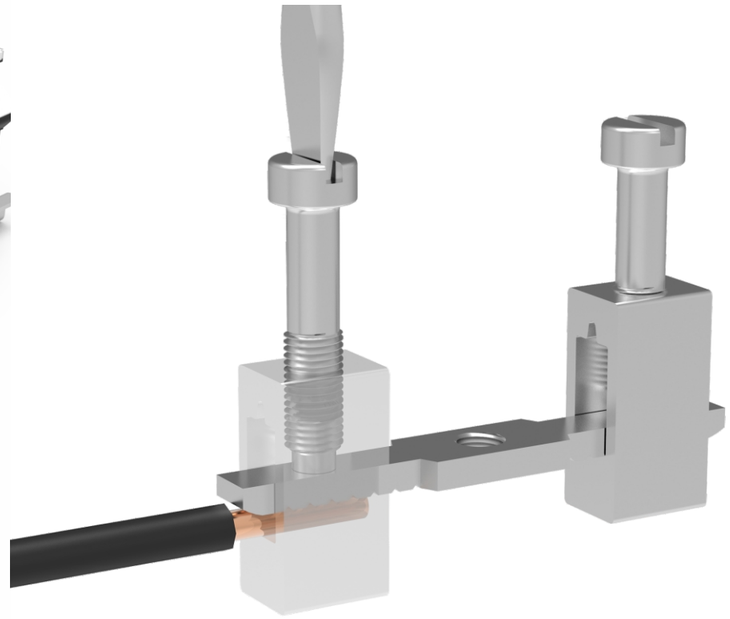

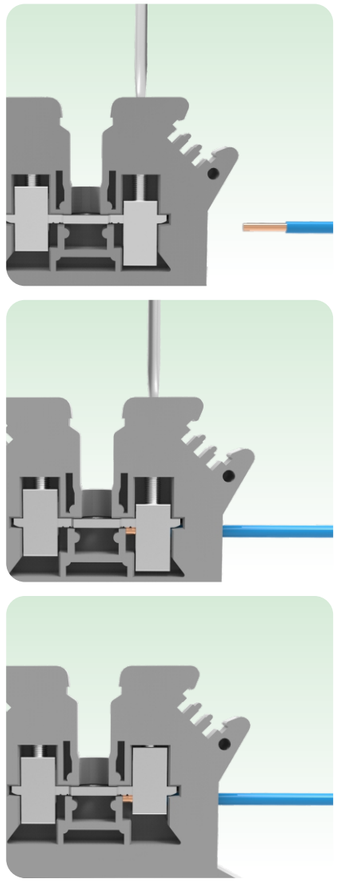

Серия PC - Клеммы с винтовой технологией подключения (зажимная клетка и винт сделаны из медного сплава) высокая стойкость к коррозии материала. Высококачественный медный сплав предотвращает нагрев токоведущих частей до высоких температур, что гарантирует надежное и качественное подключение. Рабочая температура материала PA66, из которого изготовлены клеммы, от -40 до 105 градусов окружающей среды, все клеммы прошли испытания по UL94 - V0.

Традиционный винтовой тип зажима: номенклатура изделий позволяет решать задачи в разных областях промышленности.

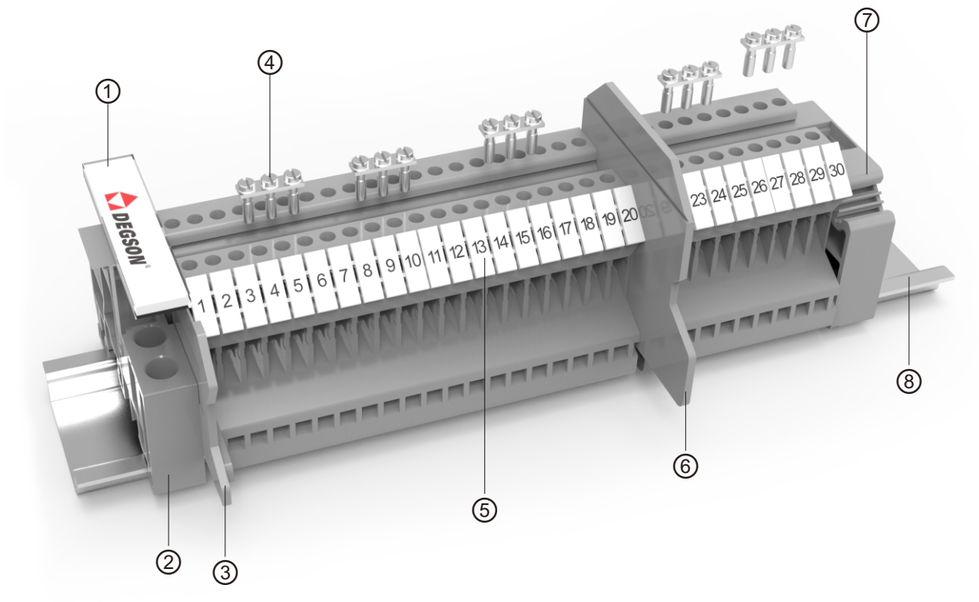

Описание	Артикул	Комментарии
① Маркировка клеммного ряда	DLM2-01P-17-00A(H)	Подходит для E-PC, используется для маркировки
② Концевой стопор	E-PC-01P-11-1000A(H)	Препятствует перемещению оборудования по DIN рейке NS35
③ Концевая крышка	D-PC1.5-01P-11-00A(H)	Концевая крышка для PC1.5
④ Винтовая перемычка	FBRI3-4-00A(H)	3 конт.перемычка для клемм серии PC1.5
⑤ Маркировка	ZB4-10P-19-00A(H)	Маркировка для установки по бокам клемм PC1.5
⑥ Разделительная пластина	ATP-PC-01P-11-00A(H)	Концевая крышка для PC1.5
⑦ Концевой стопор	E-WS-01P-11-00A(H)	Препятствует перемещению оборудования по DIN рейке NS35
⑧ DIN - рейка	NS35/7.5-0150-00A(H)	DIN рейка NS35

Электрическая цепь

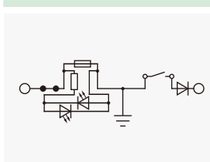

○ Место подключение провода	Установка предохранителя	Размыкатель
● Место установки перемычки	Установка резистора	• Точка подключения в цепь
Подключение свето-диода	Заземление	Установка диода

Винтовая технология подключения 2

Проходные клеммы

Примечание: Дополнительные аксессуары и принадлежности, см. страницу 95.

PC1.5

Размер			
Ш/Д/В(NS35/7.5&NS35/15)	мм	4.2/42.5/42.05(49.55)	
Электрические параметры		IEC IEC60947-7-1	UL UL1059
Номинальное напряжение	В	500	600
Номинальный ток	А	17.5	10
Сечение провода	мм²/AWG	0.2-1.5	28-16
Винт/номинальный момент затяжки	-/Н.м(lb.in)(kgf.cm)	M2.5/0.2(1.77)(2.04)	
Номинальное импульсное напряжение/Уровень загрязнения	Кв/-	6/3	
Категория перенапряжения/ Изоляционный класс материала	-/-	III /I	

Варианты подключения		Одножильный	Многожильный	Кабельный наконечник (с пластиковой изоляцией и без)	
1 Один проводник	мм²	0.2-1.5	0.2-1.5	0.2-1.5	0.2-0.5
2 проводника с одинаковым сечением, многожильный, наконечник под сдвоенный провод	мм²	—	—	—	0.5

Основная информация		
Изоляционный материал/Уровень воспламеняемости		PA/V0
Температура эксплуатации	℃（℉）	-40(-40)~105(221)
Длина зачистки	мм	6-7
Цвет		Серый (возможен другой цвет по запросу)
Отвертка шлиц (Толщина жала x Ширина)	мм	0.4x2.5

Аксессуары	
Винтовая перемычка (10 конт)	FBRI10-4
Штекерная перемычка (2-10 конт)	/
Концевая крышка	D-PC1.5
Разделительная пластина	/
Частичная пластина	ATP-PC
Маркировка	ZB4
DIN - рейка	NS35/7.5 & NS35/15（возможно производство из нержавеющей стали или алюминия по запросу)
Концевой стопор	E-WS&E-PC&E-MK

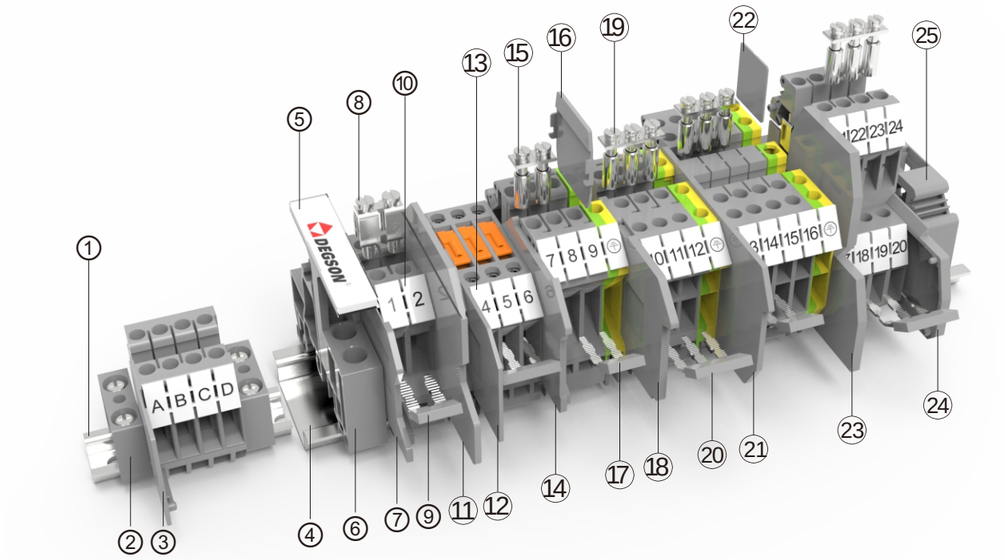

Описание	Артикул	Комментарии
① DIN - рейка	NS15-0050-00A(H)	DIN рейка NS35
② Концевой стопор	E-PC-DIN15-01P-11-1000A(H)	Препятствует перемещению оборудования по DIN рейке Ns35
③ Концевая крышка	D-PCMB2.5-01P-11-00A(H)	Концевая крышка для PCMB2.5
④ DIN - рейка	NS35/7.5-0150-00A(H)	DIN рейка NS35
⑤ Маркировка клеммного ряда	DLM2-01P-17-00A(H)	Подходит для E-PC, используется для маркировки
⑥ Концевой стопор	E-PC-01P-11-1000A(H)	Препятствует перемещению оборудования по DIN рейке Ns35
⑦ Концевая крышка	D-PC1.5-01P-11-00A(H)	Концевая крышка для PC2.5B
⑧ Винтовая перемычка	FBI2-6-00A(H)	2 конт.перемычка для клемм серии PC2.5B
⑨ Штекерная перемычка	EB2-6-11-00A(H)	2 конт.перемычка для клемм серии PC2.5B
⑩ Маркировка	ZB6-10P-19-00A(H)	Маркировка для установки по бокам клемм PC2.5B
⑪ Разделительная пластина	ATP-PC-01P-11-00A(H)	Концевая крышка для PC2.5кв.мм
⑫ Концевая крышка	D-PCMT2.5-01P-11-00A(H)	Концевая крышка для PCMT2.5
⑬ Маркировка	ZB5-10P-19-00A(H)	Маркировка для установки по бокам клемм PC2.5кв.мм
⑭ Концевая крышка	D-PC2.5-01P-11-00A(H)	Концевая крышка для PC2.5
⑮ Винтовая перемычка	FBRI2-5-00A(H)	2 конт.перемычка для клемм серии PC2.5
⑯ Разделительная пластина	TS-K-01P-11-00A(H)	Разделительная пластина для PC2.5, PCMB2.5
⑰ Штекерная перемычка	EB2-5-11-00A(H)	2 конт.перемычка для клемм серии PC2.5кв.мм
⑱ Концевая крышка	D-PC4-TW-01P-11-00A(H)	Концевая крышка для PC2.5-TW
⑲ Винтовая перемычка	FBRI3-5-00A(H)	3 конт.перемычка для клемм серии PC2.5кв.мм
⑳ Штекерная перемычка	EB3-5-11-00A(H)	3 конт.перемычка для клемм серии PC2.5кв.мм
㉑ Концевая крышка	D-PCDK2.5-01P-11-00A(H)	Концевая крышка для PCDK2.5
㉒ Разделительная пластина	TS-KK3-01P-11-00A(H)	Разделительная пластина для PCDK2.5, PC2.5B, PCKK2.5
㉓ Концевая крышка	D-PCKK2.5-01P-11-00A(H)	Концевая крышка для PCKK2.5
㉔ Компенсирующая размер крышка	DP-PCKK2.5-01P-11-00A(H)	Концевая крышка для PCKK2.5кв.мм
㉕ Концевой стопор	E-WS-01P-11-00A(H)	Препятствует перемещению оборудования по DIN рейке NS35

Электрическая цепь

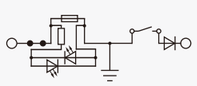

○ Место подключение провода	Установка предохранителя	Размыкатель
• Место установки перемычки	Установка предохранителя	• Точка подключения в цепь
Подключение свето-диода	Заземление	Установка диода

Винтовая технология подключения 2

Проходные, много-контактные, многоступенный клеммы и клеммы заземления

Примечание: Дополнительные аксессуары и принадлежности, см. страницу 97.

PC2.5B

Размер			
Ш/Д/В(NS35/7.5&NS35/15)	мм	6.2/42.5/42.05(49.55)	
Электрические параметры		IEC IEC60947-7-1	UL UL1059
Номинальное напряжение	В	800	600
Номинальный ток	А	24	20
Сечение провода	мм²/AWG	0.2-2.5	24-12
Винт/номинальный момент затяжки	-/Н.м(lb.in)(kgf.cm)	M3/0.5(4.43)(5.1)	
Номинальное импульсное напряжение/Уровень загрязнения	Кв/-	8/3	
Категория перенапряжения/ Изоляционный класс материала	-/-	III /I	

Варианты подключения		Одножильный	Многожильный	Кабельный наконечник (с пластиковой изоляцией и без)	
1 Один проводник	мм²	0.2-2.5	0.2-2.5	0.2-2.5	0.2-1.5
2 проводника с одинаковым сечением, многожильный, наконечник под сдвоенный провод	мм²	—	—	—	0.5-0.75

Основная информация		
Изоляционный материал/Уровень воспламеняемости		PA/V0
Температура эксплуатации	℃ (℉)	-40(-40)~105(221)
Длина зачистки	мм	6-7
Цвет		Серый (возможен другой цвет по запросу)
Отвертка шлиц (Толщина жала x Ширина)	мм	0.6x3.5

Аксессуары		
Винтовая перемычка (10 конт)		FBI10-6
Штекерная перемычка (2-10 конт)		EB2-6 EB3-6 EB10-6
Концевая крышка		D-PC1.5
Разделительная пластина		TS-KK3
Частичная пластина		ATP-PC
Маркировка		ZB6
DIN - рейка		NS35/7.5 & NS35/15 (возможно производство из нержавеющей стали или алюминия по запросу)
Концевой стопор		E-WS&E-PC&E-MK

Винтовая технология подключения 2

Проходные, много-контактные, многоступенный клеммы и клеммы заземления





Примечание: Дополнительные аксессуары и принадлежности, см. страницу 97.

	PC2.5		PC2.5-PE	
	c UL us, CE, EAC, RoHS, REACH		c UL us, CE, EAC, RoHS, REACH	
Размер				
Ш/Д/В(NS35/7.5&NS35/15) мм	5.2/42.5/47.25(54.75)		5.2/42.5/47.25(54.75)	
Электрические параметры	IEC IEC60947-7-1	UL UL1059	IEC IEC60947-7-2	UL UL1059
Номинальное напряжение В	800	600	/	/
Номинальный ток А	24	20	/	/
Сечение провода мм²/AWG	0.2-2.5	24-12	0.2-2.5	24-12
Винт/номинальный момент затяжки -/Н.м(lb.in)(kgf.cm)	M3/0.5(4.43)(5.1)		M3/0.5(4.43)(5.1)	
Номинальное импульсное напряжение/Уровень загрязнения Кв/-	8/3		8/3	
Категория перенапряжения/ Изоляционный класс материала -/-	III /I		III /I	
Варианты подключения	Одножильный / Многожильный	Кабельный наконечник (с пластиковой изоляцией и без)	Одножильный / Многожильный	Кабельный наконечник (с пластиковой изоляцией и без)
1 Один проводник мм²	0.2-2.5 / 0.2-2.5	0.2-2.5 / 0.2-1.5	0.2-2.5 / 0.2-2.5	0.2-2.5 / 0.2-1.5
2 проводника с одинаковым сечением, многожильный, наконечник под сдвоенный провод мм²	— / —	— / 0.5-0.75	— / —	— / 0.5-0.75
Основная информация				
Изоляционный материал/Уровень воспламеняемости	PA/V0		PA/V0	
Температура эксплуатации ℃（℉）	-40(-40)~105(221)		-40(-40)~105(221)	
Длина зачистки мм	6-7		9-10	
Цвет	Серый (возможен другой цвет по запросу)		Желто-зеленый	
Отвертка шлиц (Толщина жала x Ширина) мм	0.6x3.5		0.6x3.5	
Аксессуары				
Винтовая перемычка (10 конт)	FBRI10-5		/	
Штекерная перемычка (2-10 конт)	EB2-6 EB3-6 EB10-6		EB2-6 EB3-6 EB10-6	
Концевая крышка	D-PC2.5		/	
Разделительная пластина	TS-K		/	
Частичная пластина	ATP-PC		/	
Маркировка	ZB5		ZB5	
DIN - рейка	NS35/7.5 & NS35/15（возможно производство из нержавеющей стали или алюминия по запросу)		NS35/7.5 & NS35/15（возможно производство из нержавеющей стали или алюминия по запросу)	
Концевой стопор	E-WS&E-PC&E-MK		E-WS&E-PC&E-MK	

Винтовая технология подключения 2

Проходные, много-контактные, многоступенный клеммы и клеммы заземления





Примечание: Дополнительные аксессуары и принадлежности, см. страницу 97.

	PC2.5-TW		PC2.5-TW-PE	
	c UL us, CE, EAC, RoHS, REACH		CE, EAC, RoHS, REACH	
Размер				
Ш/Д/В(NS35/7.5&NS35/15) мм	5.2/50.5/47.25(54.75)		5.2/50.5/47.25(54.75)	
Электрические параметры	IEC IEC60947-7-1	UL UL1059	IEC IEC60947-7-2	UL UL1059
Номинальное напряжение В	400	300	/	/
Номинальный ток А	24	20	/	/
Сечение провода мм²/AWG	0.2-2.5	30-12	0.2-2.5	30-12
Винт/номинальный момент затяжки -/Н.м(lb.in)(kgf.cm)	M3/0.5(4.43)(5.1)		M3/0.5(4.43)(5.1)	
Номинальное импульсное напряжение/Уровень загрязнения Кв/-	6/3		6/3	
Категория перенапряжения/ Изоляционный класс материала -/-	III /I		III /I	
Варианты подключения	Одножильный / Многожильный	Кабельный наконечник (с пластиковой изоляцией и без)	Одножильный / Многожильный	Кабельный наконечник (с пластиковой изоляцией и без)
1 Один проводник мм²	0.2-2.5 / 0.2-2.5	0.2-2.5 / 0.2-1.5	0.2-2.5 / 0.2-2.5	0.2-2.5 / 0.2-1.5
2 проводника с одинаковым сечением, многожильный, наконечник под сдвоенный провод мм²	— / —	— / 0.2-0.75	— / —	— / 0.2-0.75
Основная информация				
Изоляционный материал/Уровень воспламеняемости	PA/V0		PA/V0	
Температура эксплуатации ℃（℉）	-40(-40)~105(221)		-40(-40)~105(221)	
Длина зачистки мм	9-10		7-8	
Цвет	Серый (возможен другой цвет по запросу)		Желто-зеленый	
Отвертка шлиц (Толщина жала x Ширина) мм	0.6x3.5		0.6x3.5	
Аксессуары				
Винтовая перемычка (10 конт)	FBRI10-5		/	
Штекерная перемычка (2-10 конт)	EB2-6 EB3-6 EB10-6		EB2-6 EB3-6 EB10-6	
Концевая крышка	D-PC4-TW		/	
Разделительная пластина	/		/	
Частичная пластина	/		/	
Маркировка	ZB5		ZB5	
DIN - рейка	NS35/7.5 & NS35/15（возможно производство из нержавеющей стали или алюминия по запросу)		NS35/7.5 & NS35/15（возможно производство из нержавеющей стали или алюминия по запросу)	
Концевой стопор	E-WS&E-PC&E-MK		E-WS&E-PC&E-MK	

Винтовая технология подключения 2

Проходные, много-контактные, многоступенный клеммы и клеммы заземления

Примечание: Дополнительные аксессуары и принадлежности, см. страницу 97.



PCDK2.5



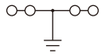

PCDK2.5-PE

Размер							
Ш/Д/В(NS35/7.5&NS35/15) мм	5.2/54.5/47.25(54.75)				5.2/54.5/47.25(54.75)			
Электрические параметры	IEC IEC60947-7-1		UL UL1059		IEC IEC60947-7-2		UL UL1059	
Номинальное напряжение B	500		300		/		/	
Номинальный ток A	24		20		/		/	
Сечение провода мм²/AWG	0.2-2.5		24-12		0.2-2.5		24-12	
Винт/номинальный момент затяжки -/Н.м(lb.in)(kgf.cm)	M3/0.5(4.43)(5.1)				M3/0.5(4.43)(5.1)			
Номинальное импульсное напряжение/Уровень загрязнения Кв/-	6/3				6/3			
Категория перенапряжения/ Изоляционный класс материала -/-	III /I				III /I			
Варианты подключения	Одножильный	Многожильный	Кабельный наконечник (с пластиковой изоляцией и без)		Одножильный	Многожильный	Кабельный наконечник (с пластиковой изоляцией и без)	
1 Один проводник мм²	0.2-2.5	0.2-2.5	0.2-2.5	0.2-1.5	0.2-2.5	0.2-2.5	0.2-2.5	0.2-1.5
2 проводника с одинаковым сечением, многожильный, наконечник под сдвоенный провод мм²	—	—	—	0.5-0.75	—	—	—	0.5-0.75
Основная информация								
Изоляционный материал/Уровень воспламеняемости	PA/V0				PA/V0			
Температура эксплуатации ℃（℉）	-40(-40)~105(221)				-40(-40)~105(221)			
Длина зачистки мм	7-8				7-8			
Цвет	Серый (возможен другой цвет по запросу)				Желто-зеленый			
Отвертка шлиц (Толщина жала x Ширина) мм	0.6x3.5				0.6x3.5			
Аксессуары								
Винтовая перемычка (10 конт)	FBRI10-5				/			
Штекерная перемычка (2-10 конт)	EB2-6 EB3-6 EB10-6				EB2-6 EB3-6 EB10-6			
Концевая крышка	D-PCDK2.5				/			
Разделительная пластина	TS-KK3				/			
Частичная пластина	/				/			
Маркировка	ZB5				ZB5			
DIN - рейка	NS35/7.5 & NS35/15（возможно производство из нержавеющей стали или алюминия по запросу)				NS35/7.5 & NS35/15（возможно производство из нержавеющей стали или алюминия по запросу)			
Концевой стопор	E-WS&E-PC&E-MK				E-WS&E-PC&E-MK			

Винтовая технология подключения 2

Проходные, много-контактные, многоступенный клеммы и клеммы заземления

Примечание: Дополнительные аксессуары и принадлежности, см. страницу 97.

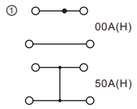

PCKK2.5

Размер				
Ш/Д/В(NS35/7.5&NS35/15) мм	5.2/56/61.95(69.45)			
Электрические параметры	IEC IEC60947-7-1		UL UL1059	
Номинальное напряжение B	500		300	
Номинальный ток A	24		20	
Сечение провода мм²/AWG	0.2-2.5		30-12	
Винт/номинальный момент затяжки -/Н.м(lb.in)(kgf.cm)	M3/0.5(4.43)(5.1)			
Номинальное импульсное напряжение/Уровень загрязнения Кв/-	6/3			
Категория перенапряжения/ Изоляционный класс материала -/-	III /I			
Варианты подключения	Одножильный	Многожильный	Кабельный наконечник (с пластиковой изоляцией и без)	
1 Один проводник мм²	0.2-2.5	0.2-2.5	0.2-2.5	0.2-1.5
2 проводника с одинаковым сечением, многожильный, наконечник под сдвоенный провод мм²	—	—	—	0.5-0.75
Основная информация				
Изоляционный материал/Уровень воспламеняемости	PA/V0			
Температура эксплуатации ℃（℉）	-40(-40)~105(221)			
Длина зачистки мм	8-9			
Цвет	Серый (возможен другой цвет по запросу)			
Отвертка шлиц (Толщина жала x Ширина) мм	0.6x3.5			
Аксессуары				
Винтовая перемычка (10 конт)	FBRI10-5			
Штекерная перемычка (2-10 конт)	EB2-6 EB3-6 EB10-6			
Концевая крышка	D-PCKK2.5			
Разделительная пластина	TS-KK3			
Частичная пластина	/			
Компенсирующая размер крышка	DP-PCKK2.5			
Маркировка	ZB5			
DIN - рейка	NS35/7.5 & NS35/15（возможно производство из нержавеющей стали или алюминия по запросу)			
Концевой стопор	E-WS&E-PC&E-MK			

Винтовая технология подключения 2

Клеммы с размыкателем

Примечание: Дополнительные аксессуары и принадлежности, см. страницу 97.

PCMT2.5

CE EAC RoHS REACH

Размер					
Ш/Д/В(NS35/7.5&NS35/15)	мм	5.2/46/48.18(55.68)			
Электрические параметры		IEC IEC60947-7-1	UL UL1059		
Номинальное напряжение	В	500	300		
Номинальный ток	А	16	16		
Сечение провода	мм²/AWG	0.2-2.5	24-14		
Винт/номинальный момент затяжки	-/Н.м(lb.in)(kgf.cm)	M3/0.5(4.43)(5.1)			
Номинальное импульсное напряжение/Уровень загрязнения	Кв/-	6/3			
Категория перенапряжения/ Изоляционный класс материала	-/-	III /I			
Варианты подключения		Одножильный	Многожильный	Кабельный наконечник (с пластиковой изоляцией и без)	
1 Один проводник	мм²	0.2-2.5	0.2-2.5	0.2-2.5	0.2-1.5
2 проводника с одинаковым сечением, многожильный, наконечник под сдвоенный провод	мм²	—	—	—	0.5-0.75
Основная информация					
Изоляционный материал/Уровень воспламеняемости		PA/V0			
Температура эксплуатации	℃（℉）	-40(-40)~105(221)			
Длина зачистки	мм	8-9			
Цвет		Серый (возможен другой цвет по запросу)			
Отвертка шлиц (Толщина жала x Ширина)	мм	0.6x3.5			
Аксессуары					
Винтовая перемычка (10 конт)		/			
Штекерная перемычка (2-10 конт)		EB2-6 EB3-6 EB10-6			
Концевая крышка		D-PCMT2.5			
Разделительная пластина		/			
Частичная пластина		/			
Маркировка		ZB5			
DIN - рейка		NS35/7.5 & NS35/15（ возможно производство из нержавеющей стали или алюминия по запросу)			
Концевой стопор		E-WS&E-PC&E-MK			

Винтовая технология подключения 2



Проходные мини-клеммы

Примечание: Дополнительные аксессуары и принадлежности, см. страницу 97.

PCMB2.5

cULus CE EAC RoHS REACH

Размер					
Ш/Д/В(NS15)	мм	5.2/28/33.7			
Электрические параметры		IEC IEC60947-7-1	UL UL1059		
Номинальное напряжение	В	500	300		
Номинальный ток	А	24	20		
Сечение провода	мм²/AWG	0.2-2.5	28-12		
Винт/номинальный момент затяжки	-/Н.м(lb.in)(kgf.cm)	M3/0.5(4.43)(5.1)			
Номинальное импульсное напряжение/Уровень загрязнения	Кв/-	6/3			
Категория перенапряжения/ Изоляционный класс материала	-/-	III /I			
Варианты подключения		Одножильный	Многожильный	Кабельный наконечник (с пластиковой изоляцией и без)	
1 Один проводник	мм²	0.2-2.5	0.2-2.5	0.2-2.5	0.2-1.5
2 проводника с одинаковым сечением, многожильный, наконечник под сдвоенный провод	мм²	—	—	—	0.5-0.75
Основная информация					
Изоляционный материал/Уровень воспламеняемости		PA/V0			
Температура эксплуатации	℃（℉）	-40(-40)~105(221)			
Длина зачистки	мм	7-8			
Цвет		Серый (возможен другой цвет по запросу)			
Отвертка шлиц (Толщина жала x Ширина)	мм	0.6x3.5			
Аксессуары					
Винтовая перемычка (10 конт)		FBRI10-5			
Штекерная перемычка (2-10 конт)		EB2-6 EB3-6 EB10-6			
Концевая крышка		D-PCMB2.5			
Разделительная пластина		TS-KK3			
Частичная пластина		/			
Маркировка		ZB5			
DIN - рейка		NS15			
Концевой стопор		E-WS&E-PC&E-MK			

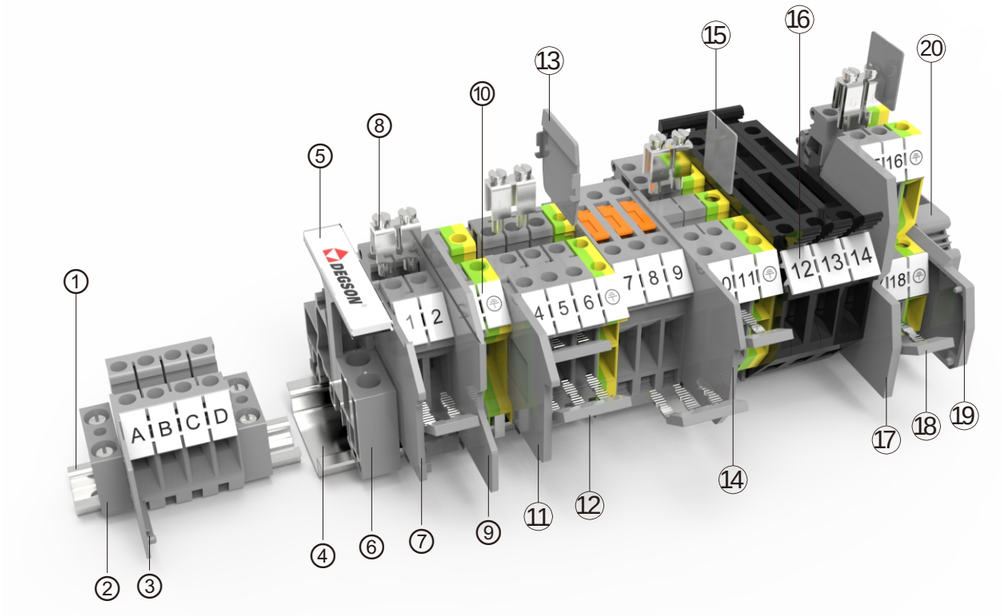

Описание	Артикул	Комментарии
① DIN - рейка	NS15-0050-00A(H)	DIN рейка NS35
② Концевой стопор	E-PC-DIN15-01P-11-1000A(H)	Препятствует перемещению оборудования по DIN рейке Ns35
③ Концевая крышка	D-PCMB2.5-01P-11-00A(H)	Концевая крышка для PCMB4
④ DIN - рейка	NS35/7.5-0150-00A(H)	DIN рейка NS35
⑤ Маркировка клеммного ряда	DLM2-01P-17-00A(H)	Подходит для E-PC, используется для маркировки
⑥ Концевой стопор	E-PC-01P-11-1000A(H)	Препятствует перемещению оборудования по DIN рейке NS35
⑦ Концевая крышка	D-PC2.5-01P-11-00A(H)	Концевая крышка для PC4
⑧ Винтовая перемычка	FBI2-6-00A(H)	2 конт.перемычка для клемм серии PC4
⑨ Разделительная пластина	ATP-PC-01P-11-00A(H)	Концевая крышка для PC4кв.мм
⑩ Маркировка	ZB6-10P-19-00A(H)	Маркировка для установки по бокам клемм PC4кв.мм
⑪ Концевая крышка	D-PC4-TW-01P-11-00A(H)	Концевая крышка для PC4-TW
⑫ Штекерная перемычка	EB3-6-11-00A(H)	3 конт.перемычка для клемм серии PC4кв.мм
⑬ Разделительная пластина	TS-K-01P-11-00A(H)	Разделительная пластина для PC4, PCMB4
⑭ Концевая крышка	D-PCDK2.5-01P-11-00A(H)	Концевая крышка для PCDK4
⑮ Разделительная пластина	TS-KK3-01P-11-00A(H)	Разделительная пластина для PCDK4, PCKK4
⑯ Маркировка	ZB8-10P-19-00A(H)	Маркировка для установки по бокам клемм PC4-HE
⑰ Концевая крышка	D-PCKK2.5-01P-11-00A(H)	Концевая крышка для PCKK4
⑱ Штекерная перемычка	EB2-6-11-00A(H)	2 конт.перемычка для клемм серии PC4кв.мм
⑲ Компенсирующая размер крышка	DP-PCKK2.5-01P-11-00A(H)	Концевая крышка для PCKK4кв.мм
⑳ Концевой стопор	E-WS-01P-11-00A(H)	Препятствует перемещению оборудования по DIN рейке NS35

Электрическая цепь

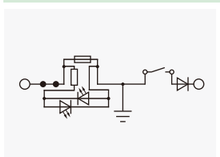

○ Место подключение провода	Установка предохранителя	Размыкатель
● Место установки перемычки	Установка резистора	• Точка подключения в цепь
Подключение свето-диода	Заземление	Установка диода

Винтовая технология подключения 2

Проходные, много-контактные, многоступенный клеммы и клеммы заземления

Примечание: Дополнительные аксессуары и принадлежности, см. страницу 105.



	PC4	PC4-PE
	cULus CE EAC RoHS REACH	cULus CE EAC RoHS REACH
Размер		
Ш/Д/В(NS35/7.5&NS35/15) мм	6.2/42.5/47.25(54.75)	6.2/42.5/47.25(54.75)
Электрические параметры	IEC IEC60947-7-1 / UL UL1059	IEC IEC60947-7-2 / UL UL1059
Номинальное напряжение В	800 / 600	/ /
Номинальный ток А	32 / 30	/ /
Сечение провода мм²/AWG	0.2-4 / 24-10	0.2-4 / 24-10
Винт/номинальный момент затяжки -/Н.м(lb.in)(kgf.cm)	M3/0.5(4.43)(5.1)	M3/0.5(4.43)(5.1)
Номинальное импульсное напряжение/Уровень загрязнения Кв/-	8/3	8/3
Категория перенапряжения/ Изоляционный класс материала -/-	III /I	III /I
Варианты подключения	Одножильный / Многожильный / Кабельный наконечник (с пластиковой изоляцией и без)	Одножильный / Многожильный / Кабельный наконечник (с пластиковой изоляцией и без)
1 Один проводник мм²	0.2-4 / 0.2-4 / 0.2-4 / 0.2-2.5	0.2-4 / 0.2-4 / 0.2-4 / 0.2-2.5
2 проводника с одинаковым сечением, многожильный, наконечник под сдвоенный провод мм²	— / — / — / 0.5-1	— / — / — / 0.5-1
Основная информация		
Изоляционный материал/Уровень воспламеняемости	PA/V0	PA/V0
Температура эксплуатации ℃（℉）	-40(-40)~105(221)	-40(-40)~105(221)
Длина зачистки мм	8-10	8-10
Цвет	Серый (возможен другой цвет по запросу)	Желто-зеленый
Отвертка шлиц (Толщина жала x Ширина) мм	0.6x3.5	0.6x3.5
Аксессуары		
Винтовая перемычка (10 конт)	FBI10-6	/
Штекерная перемычка (2-10 конт)	EB2-6 EB3-6 EB10-6	EB2-6 EB3-6 EB10-6
Концевая крышка	D-PC2.5	/
Разделительная пластина	TS-K	/
Частичная пластина	ATP-PC	/
Маркировка	ZB6	ZB6
DIN - рейка	NS35/7.5 & NS35/15（возможно производство из нержавеющей стали или алюминия по запросу)	NS35/7.5 & NS35/15（возможно производство из нержавеющей стали или алюминия по запросу)
Концевой стопор	E-WS&E-PC&E-MK	E-WS&E-PC&E-MK

Винтовая технология подключения 2

Проходные, много-контактные, многоступенный клеммы и клеммы заземления



Примечание: Дополнительные аксессуары и принадлежности, см. страницу 105.

	PC4-TW		PC4-TW-PE	
	c UL us CE EAC RoHS REACH		CE EAC RoHS REACH	
Размер				
Ш/Д/В(NS35/7.5&NS35/15) мм	6.2/50.5/47.25(54.75)		6.2/50.5/47.25(54.75)	
Электрические параметры	IEC IEC60947-7-1	UL UL1059	IEC IEC60947-7-2	UL UL1059
Номинальное напряжение B	500	300	/	/
Номинальный ток A	32	20	/	/
Сечение провода мм²/AWG	0.2-4	30-10	0.2-4	30-10
Винт/номинальный момент затяжки -/Н.м(lb.in)(kgf.cm)	M3/0.5(4.43)(5.1)		M3/0.5(4.43)(5.1)	
Номинальное импульсное напряжение/Уровень загрязнения Кв/-	6/3		6/3	
Категория перенапряжения/ Изоляционный класс материала -/-	III /I		III /I	
Варианты подключения	Одножильный	Многожильный	Одножильный	Многожильный
	Кабельный наконечник (с пластиковой изоляцией и без)		Кабельный наконечник (с пластиковой изоляцией и без)	
1 Один проводник мм²	0.2-4	0.2-4	0.2-4	0.2-4
	0.2-4	0.2-2.5	0.2-4	0.2-2.5
2 проводника с одинаковым сечением, многожильный, наконечник под сдвоенный провод мм²	—	—	—	—
	—	0.5-1	—	0.5-1
Основная информация				
Изоляционный материал/Уровень воспламеняемости	PA/V0		PA/V0	
Температура эксплуатации ℃（℉）	-40(-40)~105(221)		-40(-40)~105(221)	
Длина зачистки мм	8-10		8-10	
Цвет	Серый (возможен другой цвет по запросу)		Желто-зеленый	
Отвертка шлиц (Толщина жала x Ширина) мм	0.6x3.5		0.6x3.5	
Аксессуары				
Винтовая перемычка (10 конт)	FBI10-6		/	
Штекерная перемычка (2-10 конт)	EB2-6 EB3-6 EB10-6		EB2-6 EB3-6 EB10-6	
Концевая крышка	D-PC4-TW		/	
Разделительная пластина	TS-K		/	
Частичная пластина	/		/	
Маркировка	ZB6		ZB6	
DIN - рейка	NS35/7.5 & NS35/15（возможно производство из нержавеющей стали или алюминия по запросу)		NS35/7.5 & NS35/15（возможно производство из нержавеющей стали или алюминия по запросу)	
Концевой стопор	E-WS&E-PC&E-MK		E-WS&E-PC&E-MK	

Винтовая технология подключения 2

Проходные, много-контактные, многоступенный клеммы и клеммы заземления





Примечание: Дополнительные аксессуары и принадлежности, см. страницу 105.

	PCDK4		PCDK4-PE	
	c UL us CE EAC RoHS REACH		CE EAC RoHS REACH	
Размер				
Ш/Д/В(NS35/7.5&NS35/15) мм	6.2/63.5/47.25(54.75)		6.2/63.5/47.25(54.75)	
Электрические параметры	IEC IEC60947-7-1	UL UL1059	IEC IEC60947-7-2	UL UL1059
Номинальное напряжение B	630	300	/	/
Номинальный ток A	32	30	/	/
Сечение провода мм²/AWG	0.2-4	24-10	0.2-4	24-10
Винт/номинальный момент затяжки -/Н.м(lb.in)(kgf.cm)	M3/0.5(4.43)(5.1)		M3/0.5(4.43)(5.1)	
Номинальное импульсное напряжение/Уровень загрязнения Кв/-	6/3		6/3	
Категория перенапряжения/ Изоляционный класс материала -/-	III /I		III /I	
Варианты подключения	Одножильный	Многожильный	Одножильный	Многожильный
	Кабельный наконечник (с пластиковой изоляцией и без)		Кабельный наконечник (с пластиковой изоляцией и без)	
1 Один проводник мм²	0.2-4	0.2-4	0.2-4	0.2-4
	0.2-4	0.2-2.5	0.2-4	0.2-2.5
2 проводника с одинаковым сечением, многожильный, наконечник под сдвоенный провод мм²	—	—	—	—
	—	0.5-1	—	0.5-1
Основная информация				
Изоляционный материал/Уровень воспламеняемости	PA/V0		PA/V0	
Температура эксплуатации ℃（℉）	-40(-40)~105(221)		-40(-40)~105(221)	
Длина зачистки мм	7-8		7-8	
Цвет	Серый (возможен другой цвет по запросу)		Желто-зеленый	
Отвертка шлиц (Толщина жала x Ширина) мм	0.6x3.5		0.6x3.5	
Аксессуары				
Винтовая перемычка (10 конт)	FBI10-6		/	
Штекерная перемычка (2-10 конт)	EB2-6 EB3-6 EB10-6		EB2-6 EB3-6 EB10-6	
Концевая крышка	D-PCDK2.5		/	
Разделительная пластина	TS-KK3		/	
Частичная пластина	/		/	
Маркировка	ZB6		ZB6	
DIN - рейка	NS35/7.5 & NS35/15（возможно производство из нержавеющей стали или алюминия по запросу)		NS35/7.5 & NS35/15（возможно производство из нержавеющей стали или алюминия по запросу)	
Концевой стопор	E-WS&E-PC&E-MK		E-WS&E-PC&E-MK	

Винтовая технология подключения 2

Проходные, много-контактные, многоступенный клеммы и клеммы заземления

Примечание: Дополнительные аксессуары и принадлежности, см. страницу 105.



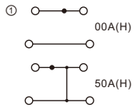

PCKK4



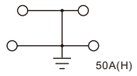

PCKK4-PE

Размер							
Ш/Д/В(NS35/7.5&NS35/15) мм	6.2/56/61.95(69.45)				6.2/56/61.95(69.45)			
Электрические параметры	IEC IEC60947-7-1		UL UL1059		IEC IEC60947-7-2		UL UL1059	
Номинальное напряжение В	500		300		/		/	
Номинальный ток А	32		20		/		/	
Сечение провода мм²/AWG	0.2-4		30-12		0.2-4		24-10	
Винт/номинальный момент затяжки -/Н.м(lb.in)(kgf.cm)	M3/0.5(4.43)(5.1)				M3/0.5(4.43)(5.1)			
Номинальное импульсное напряжение/Уровень загрязнения Кв/-	6/3				6/3			
Категория перенапряжения/ Изоляционный класс материала -/-	III /I				III /I			
Варианты подключения	Одножильный	Многожильный	Кабельный наконечник (с пластиковой изоляцией и без)		Одножильный	Многожильный	Кабельный наконечник (с пластиковой изоляцией и без)	
1 Один проводник мм²	0.2-4	0.2-4	0.2-4	0.2-2.5	0.2-4	0.2-4	0.2-4	0.2-2.5
2 проводника с одинаковым сечением, многожильный, наконечник под сдвоенный провод мм²	—	—	—	0.5-1	—	—	—	0.5-1
Основная информация								
Изоляционный материал/Уровень воспламеняемости	PA/V0				PA/V0			
Температура эксплуатации ℃（℉）	-40(-40)~105(221)				-40(-40)~105(221)			
Длина зачистки мм	7-8				7-8			
Цвет	Серый (возможен другой цвет по запросу)				Желто-зеленый			
Отвертка шлиц (Толщина жала x Ширина) мм	0.6x3.5				0.6x3.5			
Аксессуары								
Винтовая перемычка (10 конт)	FBI10-6				/			
Штекерная перемычка (2-10 конт)	EB2-6 EB3-6 EB10-6				EB2-6 EB3-6 EB10-6			
Концевая крышка	D-PCKK2.5				/			
Разделительная пластина	TS-KK3				/			
Частичная пластина	/				/			
Компенсирующая размер крышка	DP-PCKK2.5				DP-PCKK2.5			
Маркировка	ZB6				ZB6			
DIN - рейка	NS35/7.5 & NS35/15（возможно производство из нержавеющей стали или алюминия по запросу)				NS35/7.5 & NS35/15（возможно производство из нержавеющей стали или алюминия по запросу)			
Концевой стопор	E-WS&E-PC&E-MK				E-WS&E-PC&E-MK			

Винтовая технология подключения 2

Клеммы с размыкателем

Примечание: Дополнительные аксессуары и принадлежности, см. страницу 105.

PCMT4

Размер				
Ш/Д/В(NS35/7.5&NS35/15) мм	5.2/46/48.18(55.68)			
Электрические параметры	IEC IEC60947-7-1		UL UL1059	
Номинальное напряжение В	800		600	
Номинальный ток А	16		16	
Сечение провода мм²/AWG	0.2-4		24-12	
Винт/номинальный момент затяжки -/Н.м(lb.in)(kgf.cm)	M3/0.5(4.43)(5.1)			
Номинальное импульсное напряжение/Уровень загрязнения Кв/-	6/3			
Категория перенапряжения/ Изоляционный класс материала -/-	III /I			
Варианты подключения	Одножильный	Многожильный	Кабельный наконечник (с пластиковой изоляцией и без)	
1 Один проводник мм²	0.2-4	0.2-4	0.2-4	0.2-2.5
2 проводника с одинаковым сечением, многожильный, наконечник под сдвоенный провод мм²	—	—	—	0.5-1
Основная информация				
Изоляционный материал/Уровень воспламеняемости	PA/V0			
Температура эксплуатации ℃（℉）	-40(-40)~105(221)			
Длина зачистки мм	7-8			
Цвет	Серый (возможен другой цвет по запросу)			
Отвертка шлиц (Толщина жала x Ширина) мм	0.6x3.5			
Аксессуары				
Винтовая перемычка (10 конт)	/			
Штекерная перемычка (2-40 конт)	EB2-6 EB3-6 EB10-6 & EBA40-6			
Концевая крышка	/			
Разделительная пластина	/			
Частичная пластина	/			
Маркировка	ZB6			
DIN - рейка	NS35/7.5 & NS35/15（возможно производство из нержавеющей стали или алюминия по запросу)			
Концевой стопор	E-WS&E-PC&E-MK			

Винтовая технология подключения 2

Проходные мини-клеммы



Примечание: Дополнительные аксессуары и принадлежности, см. страницу 105.

PCMB4

Размер					
Ш/Д/В(NS15)	мм	6.2/28/33.7			
Электрические параметры		IEC IEC60947-7-1		UL UL1059	
Номинальное напряжение	В	500		300	
Номинальный ток	А	32		30	
Сечение провода	мм²/AWG	0.2-4		26-10	
Винт/номинальный момент затяжки	-/Н.м(lb.in)(kgf.cm)	M3/0.5(4.43)(5.1)			
Номинальное импульсное напряжение/Уровень загрязнения	Кв/-	6/3			
Категория перенапряжения/ Изоляционный класс материала	-/-	III /I			
Варианты подключения		Одножильный	Многожильный	Кабельный наконечник (с пластиковой изоляцией и без)	
1 Один проводник	мм²	0.2-4	0.2-4	0.2-4	0.2-2.5
2 проводника с одинаковым сечением, многожильный, наконечник под сдвоенный провод	мм²	—	—	—	0.5-1
Основная информация					
Изоляционный материал/Уровень воспламеняемости		PA/V0			
Температура эксплуатации	℃（℉）	-40(-40)~105(221)			
Длина зачистки	мм	7-8			
Цвет		Серый (возможен другой цвет по запросу)			
Отвертка шлиц (Толщина жала x Ширина)	мм	0.6x3.5			
Аксессуары					
Винтовая перемычка (10 конт)		FBI10-6			
Штекерная перемычка (2-10 конт)		EB2-6 EB3-6 EB10-6			
Концевая крышка		D-PCMB2.5			
Разделительная пластина		TS-KK3			
Частичная пластина		/			
Маркировка		ZB6			
DIN - рейка		NS15			
Концевой стопор		E-WS&E-PC&E-MK			

Винтовая технология подключения 2

Клеммы с держателем предохранителя (5X20、5X25、6.3X32)

Примечание: Дополнительные аксессуары и принадлежности, см. страницу 105.

PC4-HE

Размер					
Ш/Д/В(NS35/7.5&NS35/15)	мм	8.2/72.5/57.37(64.87)			
Электрические параметры		IEC IEC60947-7-3		UL UL1059	
Номинальное напряжение	В	800		600	
Номинальный ток	А	6.3		6.3	
Сечение провода	мм²/AWG	0.2-4		24-12	
Винт/номинальный момент затяжки	-/Н.м(lb.in)(kgf.cm)	M3/0.5(4.43)(5.1)			
Номинальное импульсное напряжение/Уровень загрязнения	Кв/-	6/3			
Категория перенапряжения/ Изоляционный класс материала	-/-	III /I			
Варианты подключения		Одножильный	Многожильный	Кабельный наконечник (с пластиковой изоляцией и без)	
1 Один проводник	мм²	0.2-4	0.2-4	0.2-4	0.2-2.5
2 проводника с одинаковым сечением, многожильный, наконечник под сдвоенный провод	мм²	—	—	—	0.5-1
Основная информация					
Изоляционный материал/Уровень воспламеняемости		PA/V0			
Температура эксплуатации	℃（℉）	-40(-40)~105(221)			
Длина зачистки	мм	8-9			
Цвет		Чернить (возможен другой цвет по запросу)			
Отвертка шлиц (Толщина жала x Ширина)	мм	0.6x3.5			
Аксессуары					
Винтовая перемычка (10 конт)		/			
Штекерная перемычка (2-10 конт)		/			
Концевая крышка		/			
Разделительная пластина		/			
Частичная пластина		/			
Маркировка		ZB8			
DIN - рейка		NS35/7.5 & NS35/15（возможно производство из нержавеющей стали или алюминия по запросу)			
Концевой стопор		E-WS&E-PC&E-MK			

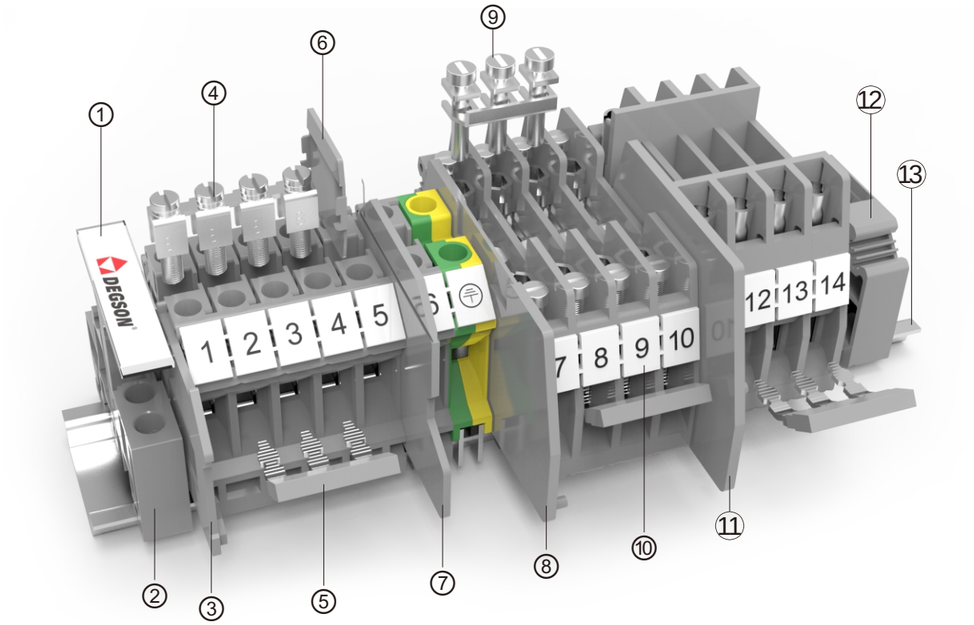

	Описание	Артикул	Комментарии
①	Маркировка клеммного ряда	DLM2-01P-17-00A(H)	Подходит для E-PC, используется для маркировки
②	Концевой стопор	E-PC-01P-11-1000A(H)	Препятствует перемещению оборудования по DIN рейке NS35
③	Концевая крышка	D-PC2.5-01P-11-00A(H)	Концевая крышка для PC6
④	Винтовая перемычка	FBI4-8-00A(H)	4 конт.перемычка для клемм серии PC6
⑤	Штекерная перемычка	EB3-8-11-00A(H)	3 конт.перемычка для клемм серии PC6
⑥	Разделительная пластина	ATP-PC-01P-11-00A(H)	Концевая крышка для DS1.5&DS1.5-PE
⑦	Разделительная пластина	TS-K-01P-11-00A(H)	Разделительная пластина для PC6кв.мм
⑧	Концевая крышка	D-PCTK6-01P-11-00A(H)	Концевая крышка для PCTK6
⑨	Винтовая перемычка	FB3-RTK/S-00A(H)	3 конт.перемычка для клемм серии PCTK6
⑩	Маркировка	ZB8-10P-19-00A(H)	Маркировка для установки по бокам клемм PC6кв.мм
⑪	Концевая крышка	D-PCTK6-BEN-01P-11-00A(H)	Концевая крышка для PCTK6-BEN
⑫	Концевой стопор	E-WS-01P-11-00A(H)	Препятствует перемещению оборудования по DIN рейке NS35
⑬	DIN - рейка	NS35/7.5-0150-00A(H)	DIN рейка NS35

Электрическая цепь

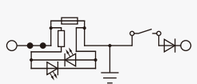

○ Место подключение провода	Установка предохранителя	Размыкатель
● Место установки перемычки	Установка резистора	• Точка подключения в цепь
Подключение свето-диода	Заземление	Установка диода

Винтовая технология подключения 2

Проходные клеммы и клеммы заземления



Примечание: Дополнительные аксессуары и принадлежности, см. страницу 113.

	PC6		PC6-PE	
	cULus CE EAC RoHS REACH		cULus CE EAC RoHS REACH	
Размер				
Ш/Д/В(NS35/7.5&NS35/15) мм	8.2/42.5/47.25(54.75)		8.2/42.5/47.25(54.75)	
Электрические параметры	IEC IEC60947-7-1	UL UL1059	IEC IEC60947-7-2	UL UL1059
Номинальное напряжение В	800	600	/	/
Номинальный ток А	41	30	/	/
Сечение провода мм²/AWG	0.2-6	24-8	0.2-6	24-8
Винт/номинальный момент затяжки -/Н.м(lb.in)(kgf.cm)	M4/1.2(10.5)(12.24)		M4/1.2(10.5)(12.24)	
Номинальное импульсное напряжение/Уровень загрязнения Кв/-	8/3		8/3	
Категория перенапряжения/ Изоляционный класс материала -/-	III /I		III /I	
Варианты подключения	Одножильный / Многожильный	Кабельный наконечник (с пластиковой изоляцией и без)	Одножильный / Многожильный	Кабельный наконечник (с пластиковой изоляцией и без)
1 Один проводник мм²	0.2-6 / 0.2-6	0.2-6 / 0.2-6	0.2-6 / 0.2-6	0.2-6 / 0.2-6
2 проводника с одинаковым сечением, многожильный, наконечник под сдвоенный провод мм²	— / —	— / 0.5-2.5	— / —	— / 0.5-2.5
Основная информация				
Изоляционный материал/Уровень воспламеняемости	PA/V0		PA/V0	
Температура эксплуатации ℃ (℉)	-40(-40)~105(221)		-40(-40)~105(221)	
Длина зачистки мм	10-12		8-9	
Цвет	Серый (возможен другой цвет по запросу)		Желто-зеленый	
Отвертка шлиц (Толщина жала x Ширина) мм	1x4		1x4	
Аксессуары				
Винтовая перемычка (10 конт)	FBI10-8		/	
Штекерная перемычка (2-10 конт)	EB2-8 EB3-8 EB10-8		EB2-8 EB3-8 EB10-8	
Концевая крышка	D-PC2.5		/	
Разделительная пластина	TS-K		/	
Частичная пластина	ATP-PC		/	
Маркировка	ZB8		ZB8	
DIN - рейка	NS35/7.5 & NS35/15 (возможно производство из нержавеющей стали или алюминия по запросу)		NS35/7.5 & NS35/15 (возможно производство из нержавеющей стали или алюминия по запросу)	
Концевой стопор	E-WS&E-PC&E-MK		E-WS&E-PC&E-MK	

Винтовая технология подключения 2

Клеммы с размыкателем для измерительных трансформаторов

Примечание: Дополнительные аксессуары и принадлежности, см. страницу 113.

		PCTK6				PCTK6-BEN			
		cULus CE EAC RoHS REACH				CE EAC RoHS REACH			
Размер									
Ш/Д/В(NS35/7.5&NS35/15)	мм	8.2/72/51.75(59.25)				8.2/61/58.85(67.35)			
Электрические параметры		IEC IEC60947-7-1		UL UL1059		IEC IEC60947-7-1		UL UL1059	
Номинальное напряжение	В	400		300		500		300	
Номинальный ток	А	41		40		41		40	
Сечение провода	мм²/AWG	0.5-6		26-10		0.5-6		26-10	
Винт/номинальный момент затяжки	-/Н.м(lb.in)(kgf.cm)	M4/1.2(10.53)(12.24)				M4/1.2(10.53)(12.24)			
Номинальное импульсное напряжение/Уровень загрязнения	Кв/-	6/3				6/3			
Категория перенапряжения/ Изоляционный класс материала	-/-	III /I				III /I			
Варианты подключения		Одножильный	Многожильный	Кабельный наконечник (с пластиковой изоляцией и без)		Одножильный	Многожильный	Кабельный наконечник (с пластиковой изоляцией и без)	
1 Один проводник	мм²	0.5-6	0.5-6	0.5-6	0.5-6	0.5-6	0.5-6	0.5-6	0.5-6
2 проводника с одинаковым сечением, многожильный, наконечник под сдвоенный провод	мм²	—	—	—	0.5-2.5	—	—	—	0.5-2.5
Основная информация									
Изоляционный материал/Уровень воспламеняемости		PA/V0				PA/V0			
Температура эксплуатации	℃（℉）	-40(-40)~105(221)				-40(-40)~105(221)			
Длина зачистки	мм	13-14				12-13			
Цвет		Серый (возможен другой цвет по запросу)				Серый (возможен другой цвет по запросу)			
Отвертка шлиц (Толщина жала x Ширина)	мм	1x4				1x4			
Аксессуары									
Винтовая перемычка (10 конт)		FB10-RTK/S & SB02-RTK/S SB04-RTK/S				/			
Штекерная перемычка (2-10 конт)		EB2-8 EB3-8 EB10-8				EB2-8 EB3-8 EB10-8			
Концевая крышка		D-PCTK6				D-PCTK6-BEN			
Разделительная пластина		/				/			
Частичная пластина		/				/			
Маркировка		ZB8				ZB8			
DIN - рейка		NS35/7.5 & NS35/15（возможно производство из нержавеющей стали или алюминия по запросу)				NS35/7.5 & NS35/15（возможно производство из нержавеющей стали или алюминия по запросу)			
Концевой стопор		E-WS&E-PC&E-MK				E-WS&E-PC&E-MK			



Описание	Артикул	Комментарии
① Маркировка клеммного ряда	DLM2-01P-17-00A(H)	Подходит для E-PC, используется для маркировки
② Концевой стопор	E-PC-01P-11-1000A(H)	Препятствует перемещению оборудования по DIN рейке Ns35
③ Концевая крышка	D-PC2.5-01P-11-00A(H)	Концевая крышка для PC10
④ Винтовая перемычка	FBI3-10-00A(H)	3 конт.перемычка для клемм серии PC10
⑤ Штекерная перемычка	EB3-10-11-00A(H)	3 конт.перемычка для клемм серии PC10
⑥ Разделительная пластина	ATP-PC-01P-11-00A(H)	Концевая крышка для PC10
⑦ Маркировка	ZB10-10P-19-00A(H)	Маркировка для установки по бокам клемм PC10кв.мм
⑧ Концевая крышка	D-PC10-01P-11-105A(H)	Концевая крышка для PC10-105A(H)
⑨ Винтовая перемычка	FBI2-10-00A(H)	2 конт.перемычка для клемм серии PC10-105A(H)
⑩ Штекерная перемычка	EB2-10-11-00A(H)	2 конт.перемычка для клемм серии PC10-105A(H)
⑪ Разделительная пластина	TS-K-01P-11-00A(H)	Разделительная пластина для PC10кв.мм
⑫ Штекерная перемычка	EB2-12-11-00A(H)	2 конт.перемычка для клемм серии PC10-DR
⑬ Концевой стопор	E-WS-01P-11-00A(H)	Препятствует перемещению оборудования по DIN рейке NS35
⑭ DIN - рейка	NS35/7.5-0150-00A(H)	DIN рейка NS35

Электрическая цепь

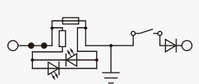

○ Место подключение провода	Установка предохранителя	Размыкатель
● Место установки перемычки	Установка резистора	• Точка подключения в цепь
Подключение свето-диода	Заземление	Установка диода

Винтовая технология подключения 2

Проходные клеммы и клеммы заземления





Примечание: Дополнительные аксессуары и принадлежности, см. страницу 116.

		PC10		PC10-PE	
		c UL us, CE, EAC, RoHS, REACH		c UL us, CE, EAC, RoHS, REACH	
Размер					
Ш/Д/В(NS35/7.5&NS35/15)	мм	10.2/42.5/47.25(54.75)		10.2/42.5/47.25(54.75)	
Электрические параметры		IEC IEC60947-7-1	UL UL1059	IEC IEC60947-7-2	UL UL1059
Номинальное напряжение	В	800	600	/	/
Номинальный ток	А	57	30	/	/
Сечение провода	мм²/AWG	0.2-10	20-6	0.2-10	20-6
Винт/номинальный момент затяжки	-/Н.м(lb.in)(kgf.cm)	M4/1.2(10.5)(12.24)		M4/1.2(10.5)(12.24)	
Номинальное импульсное напряжение/Уровень загрязнения	Кв/-	8/3		8/3	
Категория перенапряжения/ Изоляционный класс материала	-/-	III /I		III /I	
Варианты подключения		Одножильный / Многожильный	Кабельный наконечник (с пластиковой изоляцией и без)	Одножильный / Многожильный	Кабельный наконечник (с пластиковой изоляцией и без)
1 Один проводник	мм²	0.2-10 / 0.2-10	0.2-10 / 0.2-10	0.2-10 / 0.2-10	0.2-10 / 0.2-10
2 проводника с одинаковым сечением, многожильный, наконечник под сдвоенный провод	мм²	— / —	— / 0.5-4	— / —	— / 0.5-4
Основная информация					
Изоляционный материал/Уровень воспламеняемости		PA/V0		PA/V0	
Температура эксплуатации	℃（℉）	-40(-40)~105(221)		-40(-40)~105(221)	
Длина зачистки	мм	10-12		9-10	
Цвет		Серый (возможен другой цвет по запросу)		Желто-зеленый	
Отвертка шлиц (Толщина жала x Ширина)	мм	1x4		1x4	
Аксессуары					
Винтовая перемычка (10 конт)		FBI10-10		/	
Штекерная перемычка (2-10 конт)		EB2-10 EB3-10 EB10-10		EB2-10 EB3-10 EB10-10	
Концевая крышка		D-PC2.5		/	
Разделительная пластина		TS-K		/	
Частичная пластина		ATP-PC		/	
Маркировка		ZB10		ZB10	
DIN - рейка		NS35/7.5 & NS35/15（возможно производство из нержавеющей стали или алюминия по запросу)		NS35/7.5 & NS35/15（возможно производство из нержавеющей стали или алюминия по запросу)	
Концевой стопор		E-WS&E-PC&E-MK		E-WS&E-PC&E-MK	

Винтовая технология подключения 2

Проходные клеммы и клеммы заземления



Примечание: Дополнительные аксессуары и принадлежности, см. страницу 116.

		PC10-105A(H)	
		CE, EAC, RoHS, REACH	
Размер			
Ш/Д/В(NS35/7.5&NS35/15)	мм	10.2/48/48.5(56)	
Электрические параметры		IEC IEC60947-7-1	UL UL1059
Номинальное напряжение	В	1000	600
Номинальный ток	А	57	65
Сечение провода	мм²/AWG	0.5-10	20-6
Винт/номинальный момент затяжки	-/Н.м(lb.in)(kgf.cm)	M4/1.2(10.5)(12.24)	
Номинальное импульсное напряжение/Уровень загрязнения	Кв/-	8/3	
Категория перенапряжения/ Изоляционный класс материала	-/-	III /I	
Варианты подключения		Одножильный / Многожильный	Кабельный наконечник (с пластиковой изоляцией и без)
1 Один проводник	мм²	0.5-10 / 0.5-10	0.5-10 / 0.5-10
2 проводника с одинаковым сечением, многожильный, наконечник под сдвоенный провод	мм²	— / —	— / 0.5-4
Основная информация			
Изоляционный материал/Уровень воспламеняемости		PA/V0	
Температура эксплуатации	℃（℉）	-40(-40)~105(221)	
Длина зачистки	мм	9-10	
Цвет		Серый (возможен другой цвет по запросу)	
Отвертка шлиц (Толщина жала x Ширина)	мм	1x4	
Аксессуары			
Винтовая перемычка (10 конт)		FBI10-10	
Штекерная перемычка (2-10 конт)		EB2-10 EB3-10 EB10-10	
Концевая крышка		D-PC10-105A(H)	
Разделительная пластина		TS-K	
Частичная пластина		/	
Маркировка		ZB10	
DIN - рейка		NS35/7.5 & NS35/15（возможно производство из нержавеющей стали или алюминия по запросу)	
Концевой стопор		E-WS&E-PC&E-MK	

Винтовая технология подключения 2

Клеммы с держателем предохранителя (5X20)



Примечание: Дополнительные аксессуары и принадлежности, см. страницу 116.

PC10-DR

cULus CE EAC RoHS REACH

Размер			
Ш/Д/В(NS35/7.5&NS35/15)	мм	12/62/57.25(64.75)	
Электрические параметры		IEC IEC60947-7-3	UL UL1059
Номинальное напряжение	В	800	600
Номинальный ток	А	10	10
Сечение провода	мм²/AWG	0.5-10	20-6
Винт/номинальный момент затяжки	-/Н.м(lb.in)(kgf.cm)	M4/1.2(10.5)(12.24)	
Номинальное импульсное напряжение/Уровень загрязнения	Кв/-	4/3	
Категория перенапряжения/ Изоляционный класс материала	-/-	III /I	

Варианты подключения		Одножильный	Многожильный	Кабельный наконечник (с пластиковой изоляцией и без)	
1 Один проводник	мм²	0.5-10	0.5-10	0.5-10	0.5-10
2 проводника с одинаковым сечением, многожильный, наконечник под сдвоенный провод	мм²	—	—	—	0.5-4

Основная информация		
Изоляционный материал/Уровень воспламеняемости		PA/V0
Температура эксплуатации	℃（℉）	-40(-40)~105(221)
Длина зачистки	мм	10-11
Цвет		Чернить (возможен другой цвет по запросу)
Отвертка шлиц (Толщина жала x Ширина)	мм	1x4

Аксессуары		
Винтовая перемычка (10 конт)		FBI10-10
Штекерная перемычка (2-10 конт)		EB10-12
Концевая крышка		/
Разделительная пластина		/
Частичная пластина		/
Маркировка		ZB8
DIN - рейка		NS35/7.5 & NS35/15 (возможно производство из нержавеющей стали или алюминия по запросу)
Концевой стопор		E-WS&E-PC&E-MK



Описание	Артикул	Комментарии
① Маркировка клеммного ряда	DLM2-01P-17-00A(H)	Подходит для E-PC, используется для маркировки
② Концевой стопор	E-PC-01P-11-1000A(H)	Препятствует перемещению оборудования по DIN рейке Ns35
③ Концевая крышка	D-PCIK16-01P-11-00A(H)	Концевая крышка для PCIK16
Винтовая перемычка	FBI3-12-00A(H)	3 конт.перемычка для клемм серии PCIK16
⑤ Штекерная перемычка	EB3-12-11-00A(H)	3 конт.перемычка для клемм серии PCIK16
⑥ Маркировка	ZT12-10P-19-00A(H)	Маркировка для установки по бокам клемм PCIK16
⑦ Концевая крышка	D-PC16-01P-11-00A(H)	Концевая крышка для PC16
⑧ Разделительная пластина	ATP-PC-01P-11-00A(H)	Концевая крышка для PC16
⑨ Винтовая перемычка	FBI2-12-00A(H)	2 конт.перемычка для клемм серии PC16
⑩ Штекерная перемычка	EB2-12-11-00A(H)	2 конт.перемычка для клемм серии PC16
⑪ Концевая крышка	D-PC16-01P-11-105A(H)	Концевая крышка для PC16-105A(H)
⑫ Разделительная пластина	TS-K-01P-11-00A(H)	Разделительная пластина для PC16кв.мм
⑬ Концевой стопор	E-WS-01P-11-00A(H)	Препятствует перемещению оборудования по DIN рейке NS35
⑭ DIN - рейка	NS35/7.5-0150-00A(H)	DIN рейка NS35

Электрическая цепь

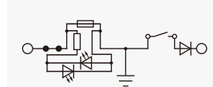

○ Место подключение провода	Установка предохранителя	Размыкатель
● Место установки перемычки	Установка резистора	• Точка подключения в цепь
Подключение свето-диода	Заземление	Установка диода

Винтовая технология подключения 2

Проходные клеммы и клеммы заземления





Примечание: Дополнительные аксессуары и принадлежности, см. страницу 120.

		PC16		PC16-PE	
		c UL us, CE EAC RoHS REACH		CE EAC RoHS REACH	
Размер					
Ш/Д/В(NS35/7.5&NS35/15)	мм	12.2/42.5/54.05(61.55)		12.2/42.5/54.05(61.55)	
Электрические параметры		IEC IEC60947-7-1	UL UL1059	IEC IEC60947-7-2	UL UL1059
Номинальное напряжение	В	800	600	/	/
Номинальный ток	А	76	85	/	/
Сечение провода	мм²/AWG	0.2-16	12-4	0.2-16	12-4
Винт/номинальный момент затяжки	-/Н.м(lb.in)(kgf.cm)	M4/1.2(10.5)(12.24)		M4/1.2(10.5)(12.24)	
Номинальное импульсное напряжение/Уровень загрязнения	Кв/-	8/3		8/3	
Категория перенапряжения/ Изоляционный класс материала	-/-	III /I		III /I	
Варианты подключения		Одножильный / Многожильный	Кабельный наконечник (с пластиковой изоляцией и без)	Одножильный / Многожильный	Кабельный наконечник (с пластиковой изоляцией и без)
1 Один проводник	мм²	0.2-16 / 0.2-16	0.2-16 / 0.2-16	0.2-16 / 0.2-16	0.2-16 / 0.2-16
2 проводника с одинаковым сечением, многожильный, наконечник под сдвоенный провод	мм²	— / —	— / 0.5-6	— / —	— / 0.5-6
Основная информация					
Изоляционный материал/Уровень воспламеняемости		PA/V0		PA/V0	
Температура эксплуатации	℃（℉）	-40(-40)~105(221)		-40(-40)~105(221)	
Длина зачистки	мм	12-13		10-11	
Цвет		Серый (возможен другой цвет по запросу)		Желто-зеленый	
Отвертка шлиц (Толщина жала x Ширина)	мм	1x4		1x4	
Аксессуары					
Винтовая перемычка (10 конт)		FBI10-12		/	
Штекерная перемычка (2-10 конт)		EB10-12		EB10-12	
Концевая крышка		D-PC16		/	
Разделительная пластина		TS-K		/	
Частичная пластина		ATP-PC		/	
Маркировка		ZT12		ZT12	
DIN - рейка		NS35/7.5 & NS35/15（возможно производство из нержавеющей стали или алюминия по запросу)		NS35/7.5 & NS35/15（возможно производство из нержавеющей стали или алюминия по запросу)	
Концевой стопор		E-WS&E-PC&E-MK		E-WS&E-PC&E-MK	

Винтовая технология подключения 2

Проходные клеммы и клеммы заземления



Примечание: Дополнительные аксессуары и принадлежности, см. страницу 120.

		PC16-105A(H)		PCIK16	
		CE EAC RoHS REACH		CE EAC RoHS REACH	
Размер					
Ш/Д/В(NS35/7.5&NS35/15)	мм	12.2/48.5/55.3(62.8)		12.2/42.5/47.25(54.75)	
Электрические параметры		IEC IEC60947-7-1	UL UL1059	IEC IEC60947-7-1	UL UL1059
Номинальное напряжение	В	1000	600	1000	600
Номинальный ток	А	76	85	76	85
Сечение провода	мм²/AWG	1-16	16-4	0.2-16	12-4
Винт/номинальный момент затяжки	-/Н.м(lb.in)(kgf.cm)	M5/3(27)(30)		M4/1.2(10.5)(12.24)	
Номинальное импульсное напряжение/Уровень загрязнения	Кв/-	8/3		8/3	
Категория перенапряжения/ Изоляционный класс материала	-/-	III /I		III /I	
Варианты подключения		Одножильный / Многожильный	Кабельный наконечник (с пластиковой изоляцией и без)	Одножильный / Многожильный	Кабельный наконечник (с пластиковой изоляцией и без)
1 Один проводник	мм²	1-16 / 1-16	1-16 / 1-16	0.2-16 / 0.2-16	0.2-16 / 0.2-16
2 проводника с одинаковым сечением, многожильный, наконечник под сдвоенный провод	мм²	— / —	— / 0.5-6	— / —	— / 0.5-6
Основная информация					
Изоляционный материал/Уровень воспламеняемости		PA/V0		PA/V0	
Температура эксплуатации	℃（℉）	-40(-40)~105(221)		-40(-40)~105(221)	
Длина зачистки	мм	13-14		11-12	
Цвет		Серый (возможен другой цвет по запросу)		Серый (возможен другой цвет по запросу)	
Отвертка шлиц (Толщина жала x Ширина)	мм	1x4		1x4	
Аксессуары					
Винтовая перемычка (10 конт)		FBI10-12		FBI10-12	
Штекерная перемычка (2-10 конт)		EB10-12		EB10-12	
Концевая крышка		D-PC16-105A(H)		D-PCIK16	
Разделительная пластина		TS-K		/	
Частичная пластина		ATP-PC		/	
Маркировка		ZT12		ZT12	
DIN - рейка		NS35/7.5 & NS35/15（возможно производство из нержавеющей стали или алюминия по запросу)		NS35/7.5 & NS35/15（возможно производство из нержавеющей стали или алюминия по запросу)	
Концевой стопор		E-WS&E-PC&E-MK		E-WS&E-PC&E-MK	

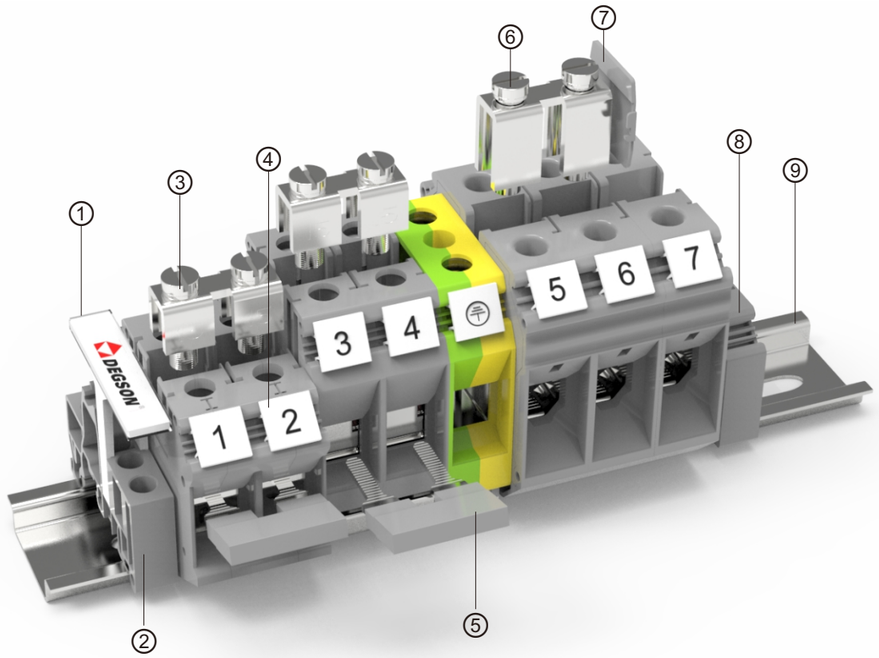

Описание	Артикул	Комментарии
① Маркировка клеммного ряда	DLM2-01P-17-00A(H)	Подходит для E-PC, используется для маркировки
② Концевой стопор	E-PC-01P-11-1000A(H)	Препятствует перемещению оборудования по DIN рейке NS35
③ Винтовая перемычка	FBI3-15-00A(H)	3 конт.перемычка для клемм серии PCIK35
④ Маркировка	ZT12-10P-19-00A(H)	Маркировка для установки по бокам клемм PCIK35
⑤ Штекерная перемычка	EB2-15-11-00A(H)	2 конт.перемычка для клемм серии PCIK35
⑥ Винтовая перемычка	FBI2-16-00A(H)	2 конт.перемычка для клемм серии PC35-105A(H)
⑦ Разделительная пластина	TS-K-01P-11-00A(H)	Разделительная пластина для PC35кв.мм
⑧ Концевой стопор	E-WS-01P-11-00A(H)	Препятствует перемещению оборудования по DIN рейке NS35
⑨ DIN - рейка	NS35/7.5-0150-00A(H)	DIN рейка NS35

Электрическая цепь

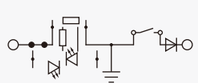

○ Место подключение провода	▭ Установка предохранителя	Размыкатель
● Место установки перемычки	▭ Установка резистора	• Точка подключения в цепь
Подключение свето-диода	Заземление	Установка диода

Винтовая технология подключения 2

Проходные клеммы и клеммы заземления

Примечание: Дополнительные аксессуары и принадлежности, см. страницу 123.



		PC35		PC35-PE	
		cULus CE EAC RoHS REACH		CE EAC RoHS REACH	
Размер					
Ш/Д/В(NS35/7.5&NS35/15)	мм	15.2/50/63.25(70.75)		15.2/50/63.25(70.75)	
Электрические параметры		IEC IEC60947-7-1	UL UL1059	IEC IEC60947-7-2	UL UL1059
Номинальное напряжение	В	1000	600	/	/
Номинальный ток	А	125	150	/	/
Сечение провода	мм²/AWG	0.2-35	1/0-18	0.2-35	1/0-18
Винт/номинальный момент затяжки	-/Н.м(lb.in)(kgf.cm)	M6/2.5(22.15)(25)		M6/2.5(22.15)(25)	
Номинальное импульсное напряжение/Уровень загрязнения	Кв/-	8/3		8/3	
Категория перенапряжения/ Изоляционный класс материала	-/-	III /I		III /I	
Варианты подключения		Одножильный / Многожильный / Кабельный наконечник (с пластиковой изоляцией и без)		Одножильный / Многожильный / Кабельный наконечник (с пластиковой изоляцией и без)	
1 Один проводник	мм²	0.2-35 / 0.2-35 / 0.2-35	0.2-16	0.2-35 / 0.2-35 / 0.2-35	0.2-16
2 проводника с одинаковым сечением, многожильный, наконечник под сдвоенный провод	мм²	— / — / —	0.5-10	— / — / —	0.5-10
Основная информация					
Изоляционный материал/Уровень воспламеняемости		PA/V0		PA/V0	
Температура эксплуатации	℃ (℉)	-40(-40)~105(221)		-40(-40)~105(221)	
Длина зачистки	мм	15-16		18-19	
Цвет		Серый (возможен другой цвет по запросу)		Желто-зеленый	
Отвертка шлиц (Толщина жала x Ширина)	мм	1x6.5		1x6.5	
Аксессуары					
Винтовая перемычка (2-3 конт)		FBI2-15 FBI3-15		/	
Штекерная перемычка (2-10 конт)		EB10-15		EB10-15	
Концевая крышка		/		/	
Разделительная пластина		TS-K		/	
Частичная пластина		/		/	
Маркировка		ZT12		ZT12	
DIN - рейка		NS35/7.5 & NS35/15 (возможно производство из нержавеющей стали или алюминия по запросу)		NS35/7.5 & NS35/15 (возможно производство из нержавеющей стали или алюминия по запросу)	
Концевой стопор		E-WS&E-PC&E-MK		E-WS&E-PC&E-MK	

Винтовая технология подключения 2

Проходные клеммы и клеммы заземления



Примечание: Дополнительные аксессуары и принадлежности, см. страницу 123.

PCIK35

CE EAC RoHS REACH

Размер			
Ш/Д/В(NS35/7.5&NS35/15)	мм	15.2/55/51.25(58.75)	
Электрические параметры		IEC IEC60947-7-1	UL UL1059
Номинальное напряжение	В	800	600
Номинальный ток	А	125	85
Сечение провода	мм²/AWG	0.2-35	12-2
Винт/номинальный момент затяжки	-/Н.м(lb.in)(kgf.cm)	M6/2.5(22.15)(25)	
Номинальное импульсное напряжение/Уровень загрязнения	Кв/-	8/3	
Категория перенапряжения/ Изоляционный класс материала	-/-	III /I	

Варианты подключения		Одножильный	Многожильный	Кабельный наконечник (с пластиковой изоляцией и без)	
1 Один проводник	мм²	0.2-35	0.2-35	0.2-35	0.2-16
2 проводника с одинаковым сечением, многожильный, наконечник под сдвоенный провод	мм²	—	—	—	0.5-10
Основная информация					
Изоляционный материал/Уровень воспламеняемости		PA/V0			
Температура эксплуатации	℃（℉）	-40(-40)~105(221)			
Длина зачистки	мм	16-17			
Цвет		Серый (возможен другой цвет по запросу)			
Отвертка шлиц (Толщина жала x Ширина)	мм	1x6.5			
Аксессуары					
Винтовая перемычка (2-3 конт)		FBI2-15 FBI3-15			
Штекерная перемычка (2-10 конт)		EB10-15			
Концевая крышка		/			
Разделительная пластина		TS-K			
Частичная пластина		/			
Маркировка		ZT12			
DIN - рейка		NS35/7.5 & NS35/15（ возможно производство из нержавеющей стали или алюминия по запросу)			
Концевой стопор		E-WS&E-PC&E-MK			

Винтовая технология подключения 2

Проходные клеммы и клеммы заземления



Примечание: Дополнительные аксессуары и принадлежности, см. страницу 123.

PC35-105A(H)

CE EAC RoHS REACH

Размер			
Ш/Д/В(NS35/7.5&NS35/15)	мм	16.2/60/66.25(73.75)	
Электрические параметры		IEC IEC60947-7-1	UL UL1059
Номинальное напряжение	В	1000	600
Номинальный ток	А	125	150
Сечение провода	мм²/AWG	0.5-35	14-1/0
Винт/номинальный момент затяжки	-/Н.м(lb.in)(kgf.cm)	M6/3.5(31)(35.7)	
Номинальное импульсное напряжение/Уровень загрязнения	Кв/-	8/3	
Категория перенапряжения/ Изоляционный класс материала	-/-	III /I	

Варианты подключения		Одножильный	Многожильный	Кабельный наконечник (с пластиковой изоляцией и без)	
1 Один проводник	мм²	1.5-35	1.5-35	1.5-35	1.5-35
2 проводника с одинаковым сечением, многожильный, наконечник под сдвоенный провод	мм²	—	—	—	0.5-10
Основная информация					
Изоляционный материал/Уровень воспламеняемости		PA/V0			
Температура эксплуатации	℃（℉）	-40(-40)~105(221)			
Длина зачистки	мм	17-18			
Цвет		Серый (возможен другой цвет по запросу)			
Отвертка шлиц (Толщина жала x Ширина)	мм	1x6.5			
Аксессуары					
Винтовая перемычка (2 конт)		FBI2-16			
Штекерная перемычка (2-10 конт)		/			
Концевая крышка		/			
Разделительная пластина		TS-K			
Частичная пластина		/			
Маркировка		ZT12			
DIN - рейка		NS35/7.5 & NS35/15（ возможно производство из нержавеющей стали или алюминия по запросу)			
Концевой стопор		E-WS&E-PC&E-MK			



Описание	Артикул	Комментарии
① Маркировка клеммного ряда	DLM2-01P-17-00A(H)	Подходит для E-PC, используется для маркировки
② Концевой стопор	E-PC-01P-11-1000A(H)	Препятствует перемещению оборудования по DIN рейке NS35
③ Маркировка	ZT12-10P-19-00A(H)	Маркировка для установки по бокам клемм PC50кв.мм
④ Концевой стопор	E-WS-01P-11-00A(H)	Препятствует перемещению оборудования по DIN рейке NS35
⑤ DIN - рейка	NS35/7.5-0150-00A(H)	DIN рейка NS35

Электрическая цепь

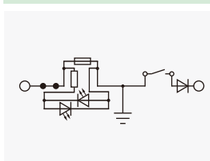

○ Место подключение провода	Установка предохранителя	Размыкатель
● Место установки перемычки	Установка резистора	• Точка подключения в цепь
Подключение свето-диода	Заземление	Установка диода

Винтовая технология подключения 2

Проходные клеммы и клеммы заземления



Примечание: Дополнительные аксессуары и принадлежности, см. страницу 127.

	PC50		PC50-PE	
	cULus CE EAC RoHS REACH		CE EAC RoHS REACH	
Размер				
Ш/Д/В(NS35/7.5&NS35/15) мм	20/70.5/75.94(83.44)		20/70.5/75.94(83.44)	
Электрические параметры	IEC IEC60947-7-1	UL UL1059	IEC IEC60947-7-2	UL UL1059
Номинальное напряжение В	1000	600	/	/
Номинальный ток А	150	125	/	/
Сечение провода мм²/AWG	10-50	1/0-6	10-50	1/0-6
Винт/номинальный момент затяжки -/Н.м(lb.in)(kgf.cm)	M6/2.5(22.15)(25)		M6/2.5(22.15)(25)	
Номинальное импульсное напряжение/Уровень загрязнения Кв/-	8/3		8/3	
Категория перенапряжения/ Изоляционный класс материала -/-	III /I		III /I	
Варианты подключения	Одножильный / Многожильный	Кабельный наконечник (с пластиковой изоляцией и без)	Одножильный / Многожильный	Кабельный наконечник (с пластиковой изоляцией и без)
1 Один проводник мм²	16-50 / 16-50	16-50 / 16-50	16-50 / 16-50	16-50 / 16-50
2 проводника с одинаковым сечением, многожильный, наконечник под сдвоенный провод мм²	— / —	— / 10-16	— / —	— / 10-16
Основная информация				
Изоляционный материал/Уровень воспламеняемости	PA/V0		PA/V0	
Температура эксплуатации ℃ (℉)	-40(-40)~105(221)		-40(-40)~105(221)	
Длина зачистки мм	22-23		22-23	
Цвет	Серый (возможен другой цвет по запросу)		Желто-зеленый	
Отвертка шлиц (Толщина жала x Ширина) мм	1.2x8		1.2x8	
Аксессуары				
Винтовая перемычка (10 конт)	/		/	
Штекерная перемычка (2-10 конт)	/		/	
Концевая крышка	/		/	
Разделительная пластина	/		/	
Частичная пластина	/		/	
Маркировка 1 2 3 4 5 / A B C D E	ZT12		ZT12	
DIN - рейка	NS35/7.5 & NS35/15 (возможно производство из нержавеющей стали или алюминия по запросу)		NS35/7.5 & NS35/15 (возможно производство из нержавеющей стали или алюминия по запросу)	
Концевой стопор	E-WS&E-PC&E-MK		E-WS&E-PC&E-MK	



Описание	Артикул	Комментарии
① Маркировка клеммного ряда	DLM2-01P-17-00A(H)	Подходит для E-PC, используется для маркировки
② Концевой стопор	E-PC-01P-11-1000A(H)	Препятствует перемещению оборудования по DIN рейке NS35
③ Маркировка	ZT12-10P-19-00A(H)	Маркировка для установки по бокам клемм PC95
④ Концевой стопор	E-WS-01P-11-00A(H)	Препятствует перемещению оборудования по DIN рейке NS35
⑤ DIN - рейка	NS35/7.5-0150-00A(H)	DIN рейка NS35

Электрическая цепь

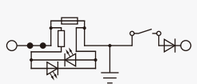

○ Место подключение провода	Установка предохранителя	Размыкатель
● Место установки перемычки	Установка резистора	• Точка подключения в цепь
Подключение свето-диода	Заземление	Установка диода

Винтовая технология подключения 2



Проходные клеммы

Примечание: Дополнительные аксессуары и принадлежности, см. страницу 129.

PC95

CE EAC RoHS REACH

Размер			
Ш/Д/В(NS35/7.5&NS35/15) мм	25/83/90.04(97.54)		
Электрические параметры	IEC IEC60947-7-1	UL UL1059	
Номинальное напряжение В	1000	600	
Номинальный ток А	232	230	
Сечение провода мм²/AWG	25-95	3/0-4	
Винт/номинальный момент затяжки -/Н.м(lb.in)(kgf.cm)	M8/25(221.5)(250)		
Номинальное импульсное напряжение/Уровень загрязнения Кв/-	8/3		
Категория перенапряжения/ Изоляционный класс материала -/-	III /I		
Варианты подключения	Одножильный	Многожильный	Кабельный наконечник (с пластиковой изоляцией и без)
1 Один проводник мм²	25-95	25-95	25-95 25-95
2 проводника с одинаковым сечением, многожильный, наконечник под сдвоенный провод мм²	—	—	— 25-35
Основная информация			
Изоляционный материал/Уровень воспламеняемости	PA/V0		
Температура эксплуатации ℃ (℉)	-40(-40)~105(221)		
Длина зачистки мм	33-35		
Цвет	Серый (возможен другой цвет по запросу)		
Торцевой ключ	Hex socket 6		
Аксессуары			
Винтовая перемычка (10 конт)	/		
Штекерная перемычка (2-10 конт)	/		
Концевая крышка	/		
Разделительная пластина	/		
Частичная пластина	/		
Маркировка 1 2 3 4 5 / A B C D E	ZT12		
DIN - рейка	NS35/7.5 & NS35/15 (возможно производство из нержавеющей стали или алюминия по запросу)		
Концевой стопор	E-WS&E-PC&E-MK		

D-DS1.5

D-DS2.5


D-DS4


D-DS6


D-DS10


D-DS16


D-DS1.5-TW


D-DS1.5-QU


D-DS2.5-TW


D-DS2.5-QU


D-DS4-TW

D-DS4-QU

D-DS6-TW

D-DS6-QU

D-DS10-TW


D-DS16-TW


D-DSKK1.5


D-DSKK2.5


D-DSKK4


D-DS1.5-3L

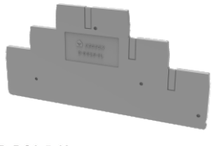
D-DS2.5-3L

D-DS2.5-PE-3L

D-DSIO1.5-3

D-DSIO1.5-4


D-DS2.5-MT

D-DS4-HE


D-WS1.5


D-WS2.5

D-WS4

D-WS6

D-WS10

D-WS16

D-WS1.5-TW

D-WS2.5-TW

D-WS4-TW

D-WS6-TW

D-WS10-TW

D-WS16-TW


D-WS2.5-MID-CO


D-WS2.5-END-CO


D-WS1.5-SD


D-WS2.5-SD


D-WS4-SD


D-WS6-SD


D-WS10-SD

D-WS16-SD


D-WS1.5-DB


D-WS2.5-DB

D-WS4-DB


D-DC2.5


D-DC4-QU


D-DC4-TG


D-DC6

D-DC16

D-DC2.5-TW

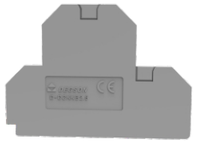
D-DCKKB2.5


D-DC4-HE

D-DCTK6


D-PC1.5

D-PC2.5

D-PC16

D-PC10-105A(H)


D-PC16-105A(H)


D-PC4-TW

D-PCDK2.5


D-PCKK2.5

D-PCIK16


D-PCMT2.5


D-PCTK6


D-PCTK6-BEN

D-PCMB2.5

TS-KK3

TS-K

DP-PCKK2.5

ATP-PC

DFBXX-3.5

DFBXX-5.2

DFBXX-6.2

DFBXX-8.2

DFBXX-10.2

DFB16


WFA1.5

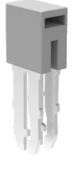
WFA2.5


WFA4


WFA6


WFA10


WFA16


WFB1.5


WFB2.5


WFB4


WFB6


WFB10


WFB16

WFC2.5-2, WFC2.5-3, WFC2.5-4
WFC2.5-5, WFC2.5-6, WFC2.5-7
WFC2.5-8

WFE-2.5


DFA2.5


DFA4


DFA6


DFA10


DFA16


DFA35

FBRI6-RTK/S

TPS

FBRI 10-4

FBRI 10-5


FBI 10-6

FBI 10-8

FBI 10-10

FBI 10-12

FBI 3-15

FBI 2-16

FB2-RTK/S
FB3-RTK/S
FB5-RTK/S
FB10-RTK/S

SB2-RTK/S
SB4-RTK/S

EB 10-5.2

EB 10-6.2

EB 10-8.2

EB 10-10

EB 10-12


EB 10-15


EBA40-6.2

EBA40-8

ZB3.5

ZB4



ZB5

ZB6

ZB8

ZB10

ZT12


WB4


WB5

DEK4

DEK5


DEK6


ZW5

ZK5


ZK6

DBE-1

DBE-2

DLM2


EEA1.5


EEA2.5


EEA4


EEA6


EEA10


EEA16

DSP2.5-H

DS-DI

DS-CO

WHH-WS1.5-DB


E-PC

E-PC-DIN15


E-WS

E-WS-DIN15


E-MK


NS35/7.5


NS35/15


NS-15

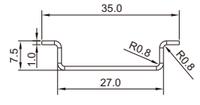

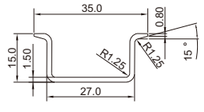

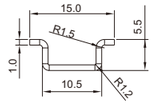

DEGSON

Область применения

Клеммная продукция компании DEGSON широко применяется в таких областях промышленности как Генерация и передача электроэнергии, Лифтостроение, Возобновляемая энергетика, Ж/Д, Промышленная автоматизация, Машиностроение, Кораблестроение и др. Все клеммы производятся из высококачественных материалов и проходят все промышленные испытания. Наличие в номенклатуре компании разнообразных типов клеммных зажимов позволяет более гибко подходить в решении задач любой области промышленности.

Промышленная автоматизация

Машиностроение

Ж/Д

Кораблестроение

Возобновляемая энергетика

Лифтостроение

Генерация электроэнерги

Обрабатывающая промышленность

Политика в изменениях окружающей среды

Компания **DEGSON** в полном объеме удовлетворила все нормативные требования к продукции без использования свинца в 2005 и в 2006 году получила сертификат ISO14001. Вся продукция прошла испытания по ROHS.

DEGSON осознает важность защиты окружающей среды, сознательно отвечает требованиям по защите окружающей среды, предъявляемым к продукции, и считает это своей ответственностью.

Таким образом, мы выработали следующую политику в отношении к окружающей среде ：

1. Для удовлетворения требований клиентов и соблюдения национальных законов и правил, а также других требований по охране окружающей среды.

2. Считаем охрану окружающей среды одним из критериев непрерывного развития нашей компании. Целенаправленно работаем над качеством с целью защиты окружающей среды.

3. Полностью учитываем факторы, которые будут влиять на окружающую среду в процессах разработки продукта, производства, используем лучшие материалы и занимаемся переработкой отходов, в том числе занимаемся системой переработки вторсырья с целью защиты окружающей среды.

4. Повышаем квалификацию сотрудников по охране окружающей среды посредством обучения

5. Повторно используем сырье, чтобы снизить расходы на материал и экономии энергии.

6. Обещаем нашим партнерам и обществу, что мы внесем свой вклад в защиту окружающей среды. Для нашего человечества существует только одна планета Земля.

7. Стремимся создавать экологически чистые продукты, ориентированные на сохранение окружающей среды, благодаря постоянным инновациям и разработке новых материалов и технологий.

RoHS COMPLIANT